



REAL ESTATE & FACILITIES SERVICE

CFT/EUI/REFS/2013/002

## DEVELOPED PLANIMETRY AND TABLES INDICATIVE OF FLOOR SURFACE AREAS AND WINDOWS

### A) Developed planimetry:

- 01 – Tav. BF 1 – Badia Fiesolana
- 02 – Tav. BF 2 – Badia Fiesolana
- 03 – Tav. BF 3 – Badia Fiesolana
- 04 – Tav. BF 4 – Badia Fiesolana
- 05 – Tav. BF 5 – Badia Fiesolana
- 06 – Tav. VS – Villa Sanfelice
- 07 – Tav. VR – Villa Raimondi
- 08 – Tav. VS 1 – Villa Schifanoia, Cappella, Casale and Villino
- 09 – Tav. VS 2 – Villa Schifanoia, Cappella, Casale and Villino
- 10 – Tav. VS 3 – Villa Schifanoia, Cappella, Casale and Villino
- 11 – Tav. VP – Villa Il Poggiolo and Tipografia
- 12 – Tav. SP – Villa San Paolo and San Paolino
- 13 – Tav. VM – Villa Malafrasca
- 14 – Tav. GYM – Palestra
- 15 – Tav. LP – Villa La Pagliaiula
- 16 – Tav. VF – Villa La Fonte
- 17 – Tav. SD – Convent of San Domenico
- 18 – Tav. SH – Villa Salviati HAUE
- 19 – Tav. SM – Villa Salviati Manica
- 20 – Tav. APT – Appartaments via Faentina 384
- 21 – Tav. PdM – Appartaments via Faentina 94b
- 22 – Tav. VS II – Villa Sanfelice II

*The planimetry and tables are available at the following link: <http://www.eui.eu/About/Tenders/Index.aspx>*

### B) Tables:

- 23/24 – Summary tables

# ISTITUTO UNIVERSITARIO EUROPEO



**ALLEGATO B al Capitolato Speciale d'Appalto per l'affidamento del servizio di pulizia comprensivo della fornitura di prodotti igienico-sanitari ed attività di presidio, per le sedi e residenze universitarie dell'Istituto Universitario Europeo**

20/03/2013

Badia superficid.dwg

scala:1:200

Identificativo immobile:

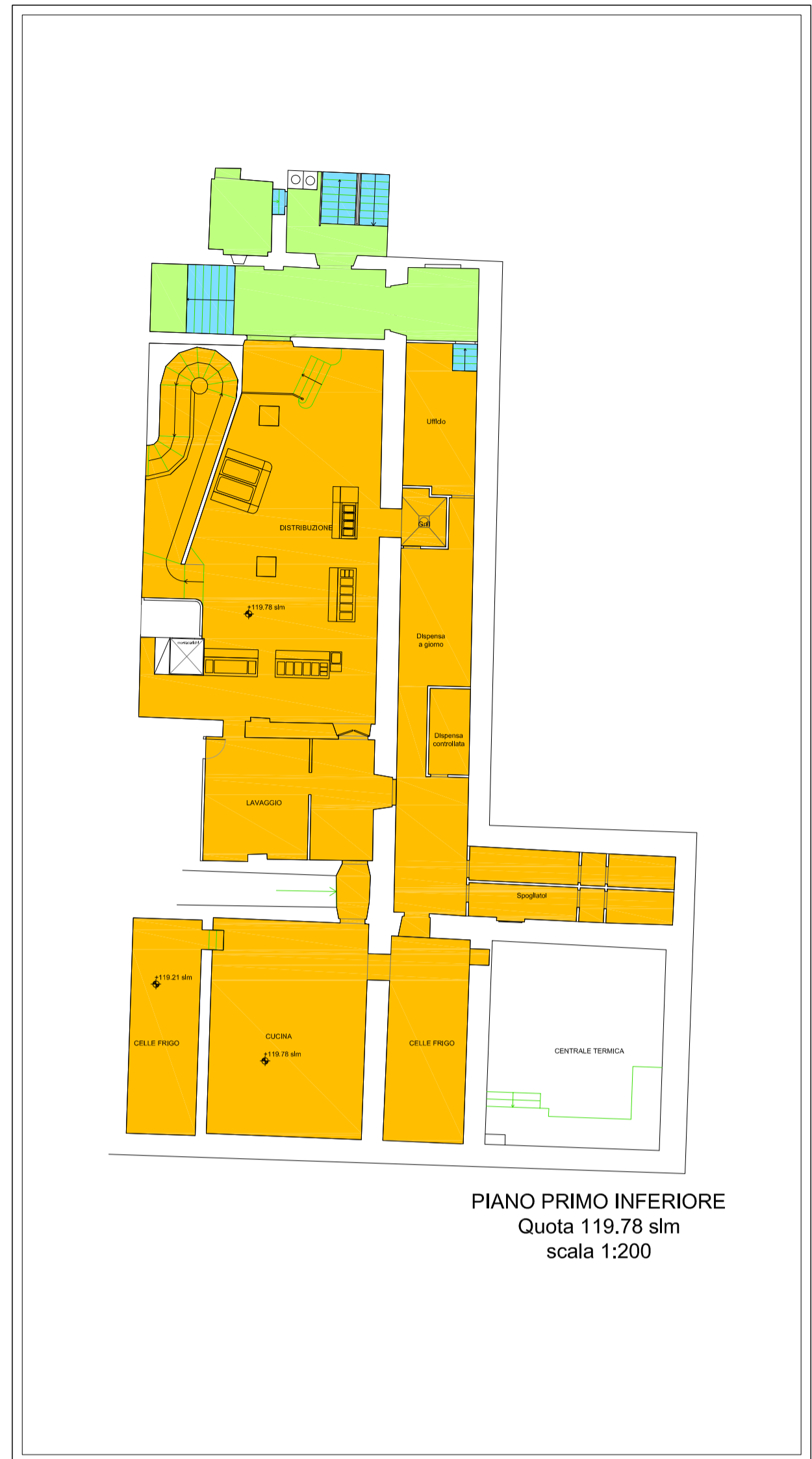
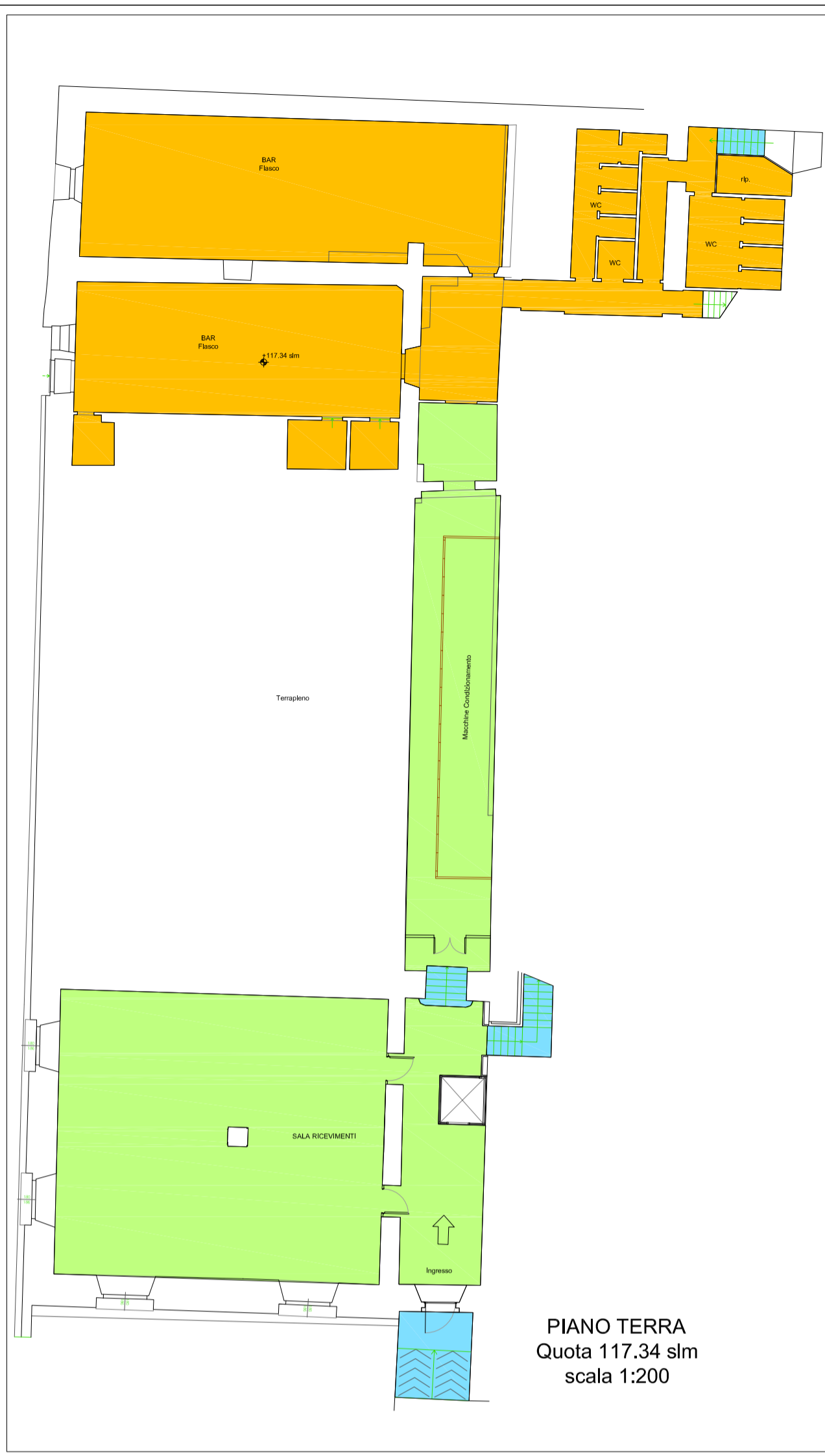

**Badia Fiesolana**  
via dei Roccettini, 9 50014 San Domenico di Fiesole

**BF1**

Piano: Piano Terra, Piano Primo inferiore e Piano Primo

## LEGENDA

- Pavimentazione in cotto
- Pavimentazione in gres
- Pavimentazione flottante
- Pavimentazione in gomma
- Pavimentazione in pietra
- Pavimentazione in marmo



## SUPERFICI INTERNE

	Cotto	Gres	Parquet	Flottante	Linoleum	Moquette	Pietra	Marmo	Legno
P.T.	268.65 mq	255.16 mq					10.31 mq		
P.1 inf.	50 mq	420 mq							
P.1	332 mq	60.42 mq		40 mq	11.4 mq		6.5 mq	400.8 mq	
P.2	1300 mq	41.95 mq		22.5 mq	16 mq	1024.45 mq	400 mq		
P.3	380 mq	217 mq		40.8 mq	15.65 mq	1166 mq	20 mq		
P.3 sup.	60 mq	15.5 mq			16.72 mq	337 mq	15 mq		55.9 mq
P.4 inf.	2 mq				40 mq	42 mq	11 mq		
P.4	745 mq	65.5 mq	34.4 mq		163.5 mq	1330 mq	83 mq		
P.5	1 mq				67.6 mq	12.65 mq	2.64 mq		
TOT.	3138.65 mq	1075.53 mq	34.4 mq	103.3 mq	330.87 mq	3912.1 mq	548.45 mq	400.8 mq	55.9 mq

	Sup. Netta	Sup. Vetrata	Sup. Netta	Sup. Vetrata
P.T.	534.12 mq	16 mq	P.3 sup.	500.12 mq / 51.08 mq
P.1 inf.	470 mq		P.4 inf.	95 mq / 4.98 mq
P.1	851.12 mq	147.53 mq	P.4	2421.4 mq / 130.85 mq
P.2	2804.9 mq	208.98 mq	P.5	83.89 mq / 5.89 mq
P.3	1839.45 mq	411.71 mq	TOT.	9600 mq / 977.01 mq





**ALLEGATO B al Capitolato Speciale d'Appalto per l'affidamento del servizio di pulizia comprensivo della fornitura di prodotti igienico-sanitari ed attività di presidio, per le sedi e residenze universitarie dell'Istituto Universitario Europeo**

20/03/2013

Badly superficialing

scala:1:200

Identificativo immobile:

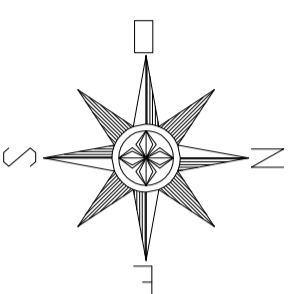
**Badia Fiesolana  
via dei Roccezzini, 9 50014 San Domenico di Fiesole**

Piano: Piano Secondo

**BF2**

**LEGENDA**

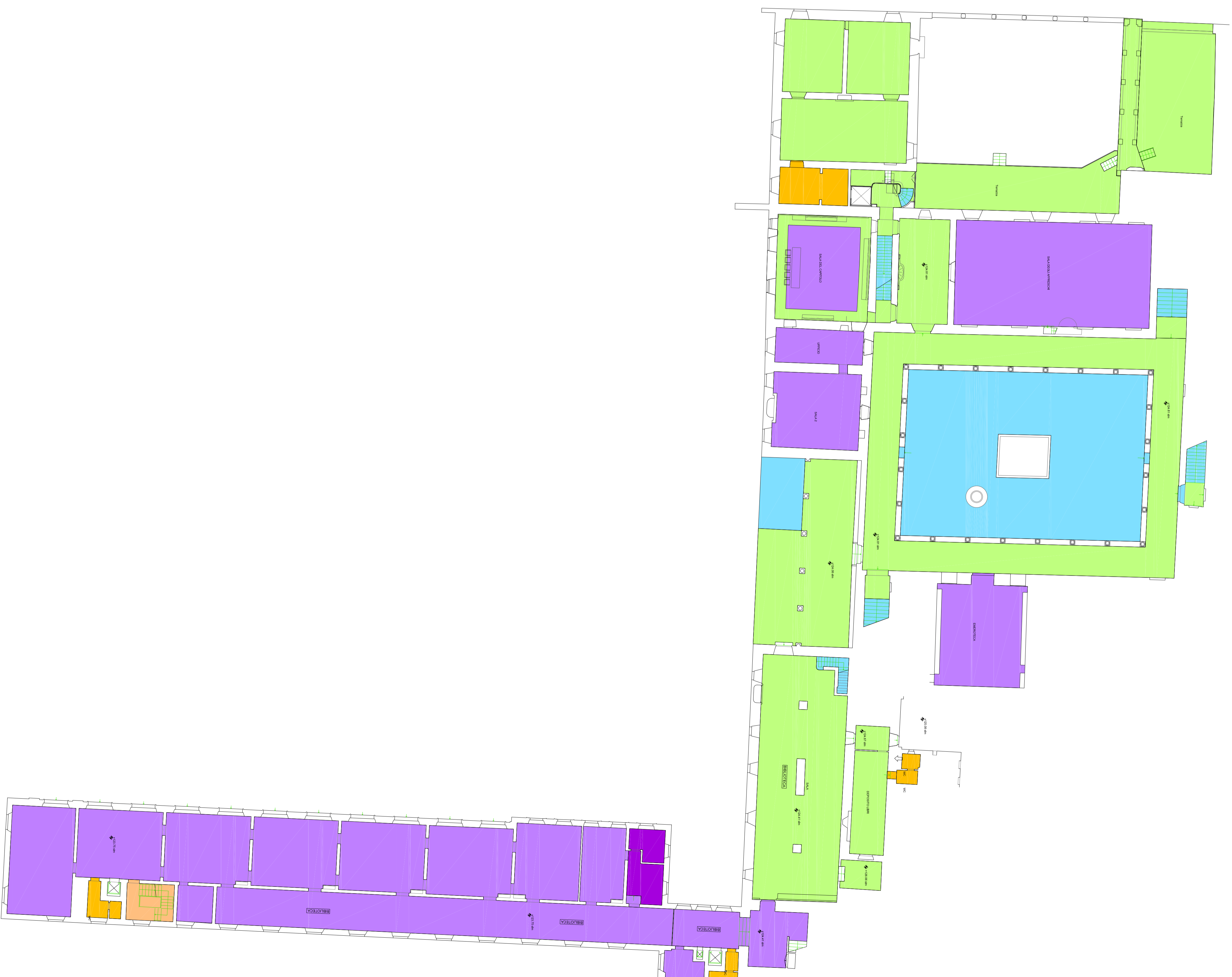
- Pavimentazione in colto
- Pavimentazione in gres
- Pavimentazione floccante
- Pavimentazione in gomma
- Pavimentazione in moquette
- Pavimentazione in pietra



**SUPERFICI INTERNE**

Colto	Gres	Parquet	Floccante	Linoleum	Moquette	Pietra	Marmo	Legno
P.T. 268,65 mq	255,16 mq					10,31 mq		
P.1 inf. 50 mq	420 mq							
P.1 332 mq	60,42 mq		40 mq	11,4 mq		6,5 mq	400,8 mq	
<b>P.2 1300 mq</b>	<b>41,95 mq</b>	<b>22,5 mq</b>	<b>16 mq</b>	<b>1024,45 mq</b>	<b>400 mq</b>			
P.3 380 mq	217 mq		40,8 mq	15,65 mq	1166 mq	20 mq		
P.3 sup. 60 mq	15,5 mq		16,72 mq	337 mq	15 mq		55,9 mq	
P.4 inf. 2 mq			40 mq	42 mq	11 mq			
P.4 745 mq	65,5 mq	34,4 mq		163,5 mq	1330 mq	83 mq		
P.5 1 mq				67,6 mq	12,65 mq	2,64 mq		
<b>TOT. 3138,65 mq</b>	<b>1075,53 mq</b>	<b>34,4 mq</b>	<b>103,3 mq</b>	<b>330,87 mq</b>	<b>3912,1 mq</b>	<b>548,45 mq</b>	<b>400,8 mq</b>	<b>55,9 mq</b>

	Sup. Netta	Sup. Vetrata		Sup. Netta	Sup. Vetrata
P.T.	534,12 mq	16 mq	P.3 sup.	500,12 mq	51,08 mq
P.1 inf.	470 mq		P.4 inf.	95 mq	4,98 mq
P.1	851,12 mq	147,53 mq	P.4	2421,4 mq	130,65 mq
<b>P.2</b>	<b>2804,9 mq</b>	<b>208,98 mq</b>	P.5	83,89 mq	5,89 mq
P.3	1839,45 mq	411,71 mq	<b>TOT.</b>	<b>9600 mq</b>	<b>977,01 mq</b>





**ALLEGATO B al Capitolato Speciale d'Appalto per l'affidamento del servizio di pulizia comprensivo della fornitura di prodotti igienico-sanitari ed attività di presidio, per le sedi e residenze universitarie dell'Istituto Universitario Europeo**

20/03/2013

Badita superficiali mq

Scala: 1:200


Identificativo immobile:

**Badia Fiesolana**  
**Via dei Roccettini, 9 50014 San Domenico di Fiesole**  
 Piano: Piano Terzo

**BF3**

**LEGENDA**

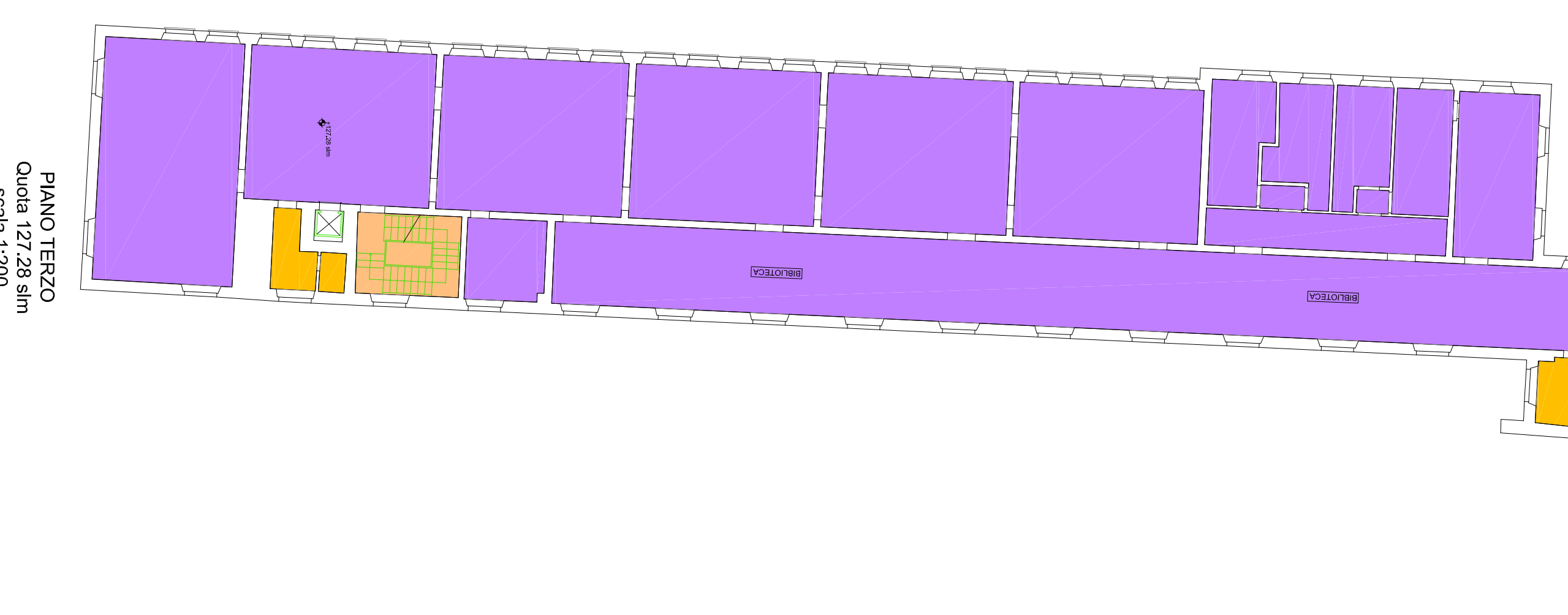
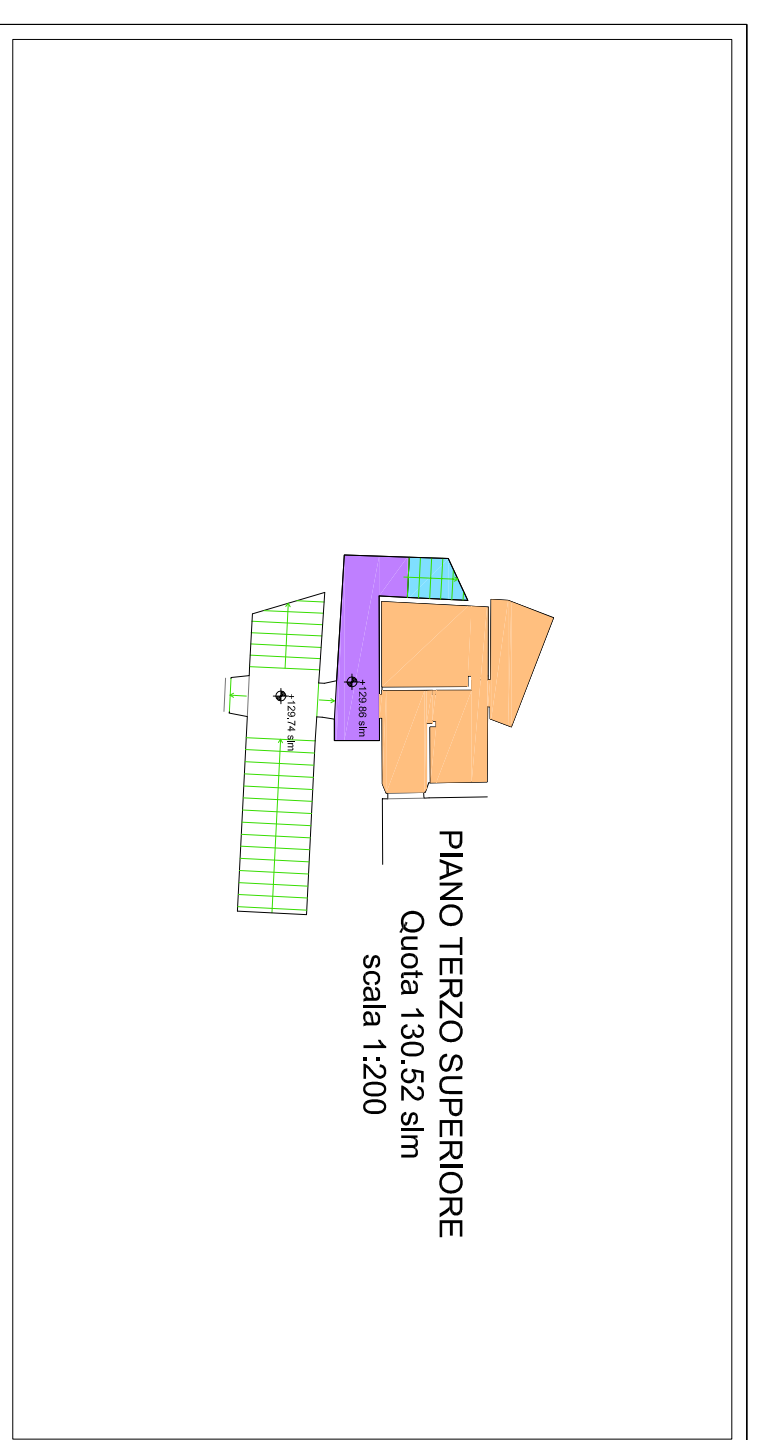
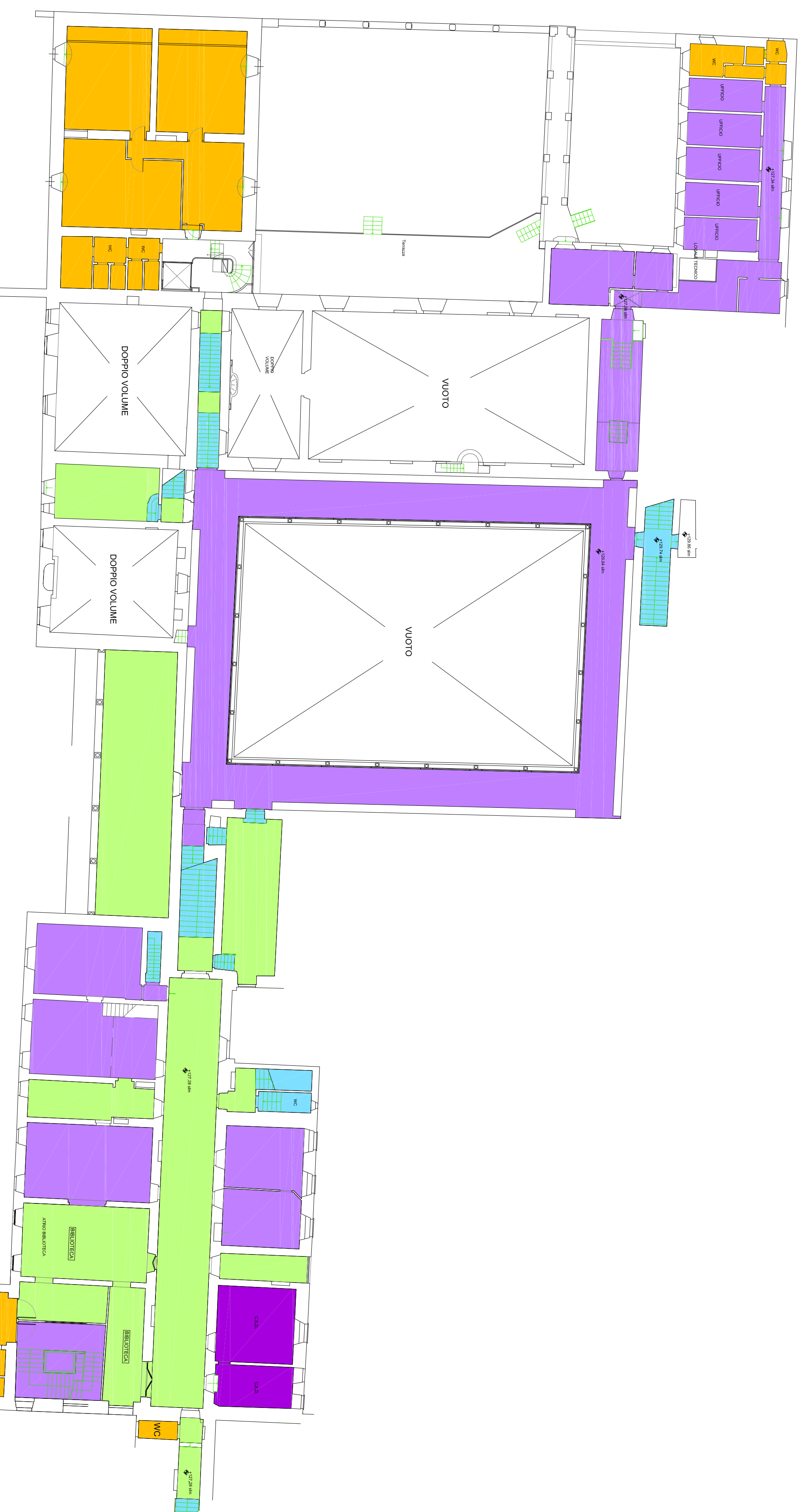
- Pavimentazione in colto
- Pavimentazione in gres
- Pavimentazione flocante
- Pavimentazione in gomma
- Pavimentazione in moquette
- Pavimentazione in pietra



**SUPERFICI INTERNE**

	Cotto	Gres	Parquet	Flocante	Linoleum	Moquette	Pietra	Marmo	Legno
P.T.	288,65 mq	255,16 mq					10,31 mq		
P. 1 inf.	50 mq	420 mq							
P. 1	332 mq	60,42 mq		40 mq	11,4 mq		6,5 mq	400,8 mq	
P. 2	1300 mq	41,95 mq		22,5 mq	16 mq	1024,45 mq		400 mq	
P. 3	380 mq	217 mq		40,8 mq	15,65 mq	1166 mq	20 mq		
P. 3 sup.	60 mq	15,5 mq		16,72 mq	337 mq	15 mq		55,9 mq	
P. 4 inf.	2 mq			40 mq	42 mq	11 mq			
P. 4	745 mq	65,5 mq	34,4 mq		163,5 mq	1330 mq	83 mq		
P. 5	1 mq				67,6 mq	12,65 mq	2,64 mq		
TOT.	3138,65 mq	1075,53 mq	34,4 mq	103,3 mq	330,87 mq	3912,1 mq	548,45 mq	400,8 mq	55,9 mq

	Sup. Netta	Sup. Vetrata		Sup. Netta	Sup. Vetrata
P.T.	534,12 mq	16 mq	P. 3 sup.	500,12 mq	51,08 mq
P. 1 inf.	470 mq		P. 4 inf.	95 mq	4,98 mq
P. 1	851,12 mq	147,53 mq	P. 4	2421,4 mq	130,85 mq
P. 2	2804,9 mq	208,98 mq	P. 5	83,89 mq	5,89 mq
P. 3	1839,45 mq	411,71 mq	TOT.	9600 mq	977,01 mq





ALLEGATO B al Capitolato Speciale d'Appalto per  
l'affidamento del servizio di pulizia comprensivo  
della fornitura di prodotti igienico-sanitari ed attività  
di presidio, per le sedi e residenze universitarie  
dell'Istituto Universitario Europeo

20/03/2013


Bola speglierang  
scala:1/200

Identificativo immobile:  
Badia Fiesolana  
Via dei Roccettini, 9 50014 San Domenico di Fiesole  
Piano: Piano Quarto Inferiore, Piano Quarto, Piano Quarto

**BF4**

**LEGENDA**

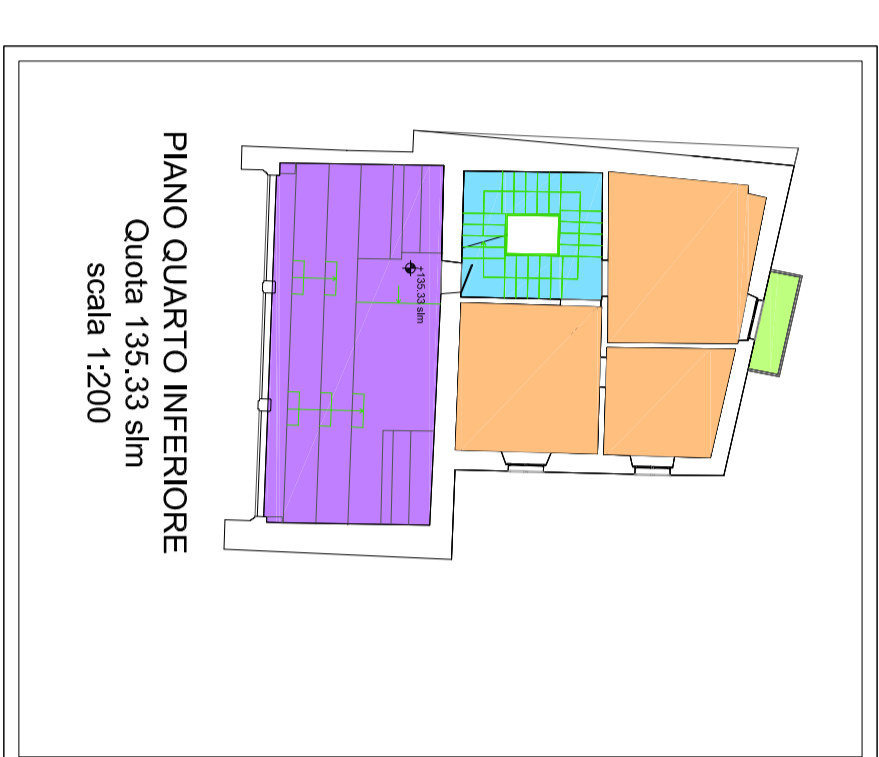
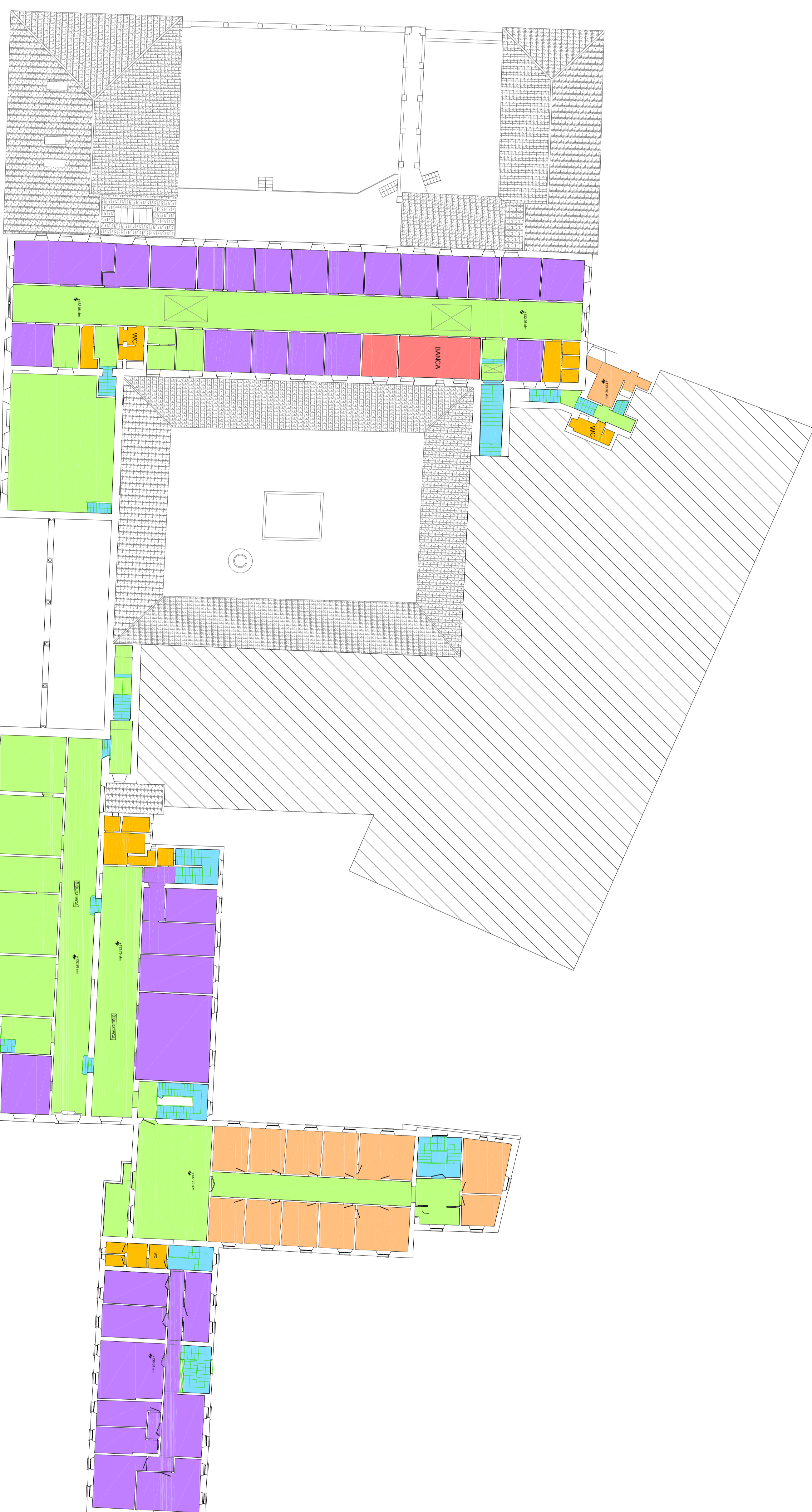
- Pavimentazione in colto
- Pavimentazione in gres
- Pavimentazione in parquet
- Pavimentazione in gomma
- Pavimentazione in moquette
- Pavimentazione in pietra



**SUPERFICI INTERNE**

	Colto	Gres	Parquet	Faldane	Linoleum	Moquette	Pietra	Marmo	Legno
P.1.	298,65 mq	255,16 mq					10,31 mq		
P.1 inf.	50 mq	420 mq							
P.1	332 mq	60,42 mq		40 mq	11,4 mq		6,5 mq	400,8 mq	
P.2	1300 mq	41,96 mq		22,5 mq	16 mq	1024,45 mq		400 mq	
P.3	380 mq	217 mq		40,8 mq	15,65 mq	1166 mq		20 mq	
P.3 sup.	60 mq	15,5 mq		16,72 mq	337 mq			15 mq	55,9 mq
P.4 inf.	2 mq			40 mq	42 mq			11 mq	
P.4	745 mq	65,5 mq	34,4 mq	163,5 mq	1330 mq			83 mq	
P.5	1 mq			67,6 mq	12,65 mq	264 mq			
TOT.	3138,65 mq	1075,53 mq	34,4 mq	103,3 mq	330,87 mq	3912,1 mq	548,45 mq	400,8 mq	55,9 mq

	Sup. Netta	Sup. Vetrata	Sup. Netta	Sup. Vetrata
P.1.	534,12 mq	16 mq		
P.1 inf.	470 mq			
P.1	851,12 mq	147,53 mq		
P.2	2804,9 mq	208,98 mq		
P.3	1839,45 mq	411,71 mq		
P.3 sup.				
P.3 inf.			95 mq	4,98 mq
P.4	2421,4 mq	130,65 mq		
P.5	63,89 mq	5,89 mq		
TOT.	9600 mq	977,01 mq		





ALLEGATO B al Capitolato Speciale d'Appalto per l'affidamento del servizio di pulizia comprensivo della fornitura di prodotti igienico-sanitari ed attività di presidio, per le sedi e residenze universitarie dell'Istituto Universitario Europeo

20/03/2013

Bedda.superfici.org

scala:1:500

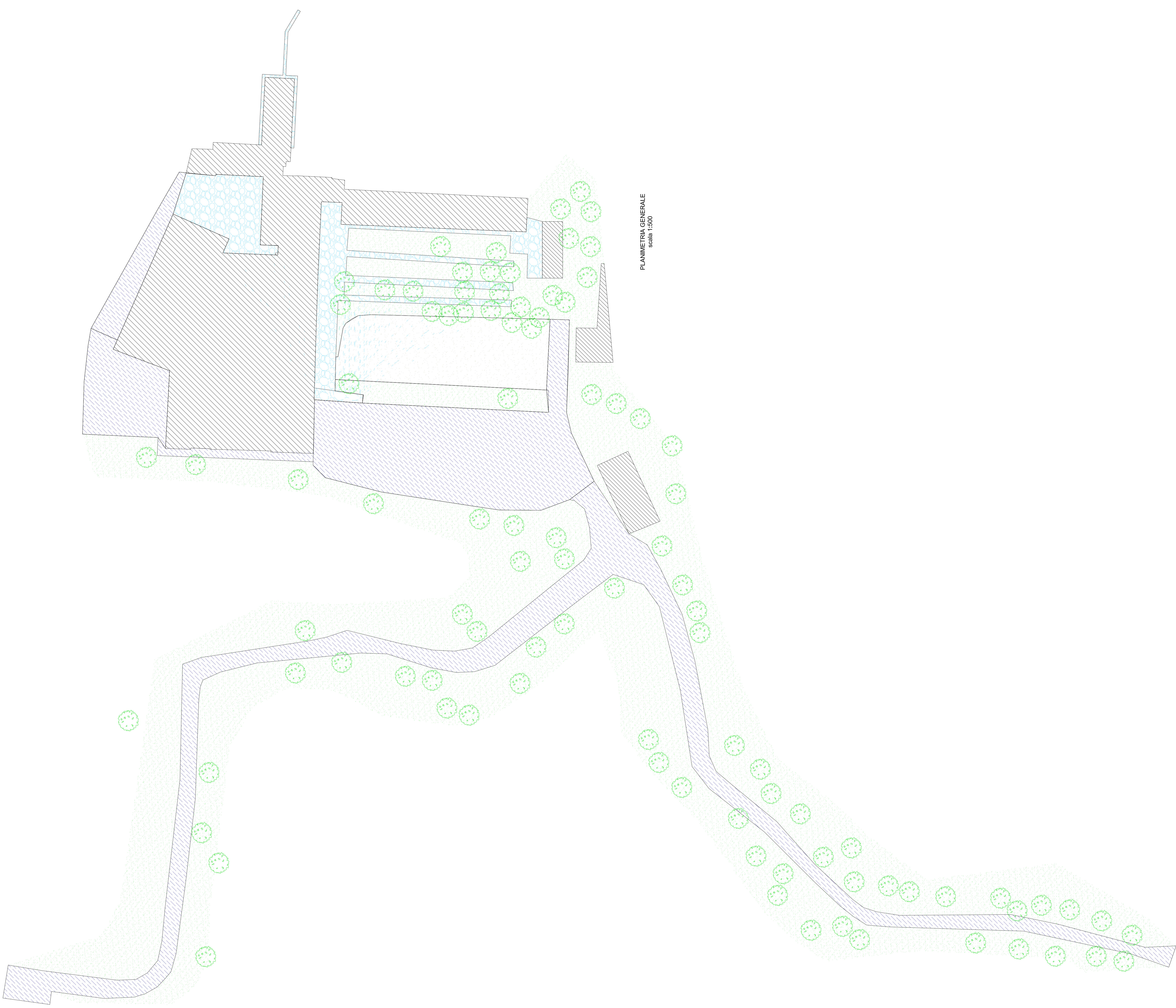
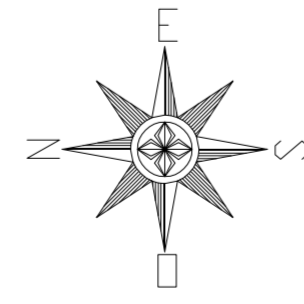
**BF5**

Identificativo immobile:  
Badia Fiesolana  
Via dei Roccettini, 9 50014 San Domenico di Fiesole  
Piano: Planimetria Generale

SUPERFICI ESTERNE		TOT.
Asfalto	9000 mq	12000 mq
Pietra	1600 mq	
Ghiaia	1400 mq	

**LEGENDA**

- Pavimentazione esterna in pietra
- Pavimentazione esterna in ghiaia
- Asfalto



PLANIMETRIA GENERALE  
scale 1:500

# ISTITUTO UNIVERSITARIO EUROPEO



**ALLEGATO B al Capitolato Speciale d'Appalto per l'affidamento del servizio di pulizia comprensivo della fornitura di prodotti igienico-sanitari ed attività di presidio, per le sedi e residenze universitarie dell'Istituto Universitario Europeo**

20/03/2013

Sanfelice superfici.dwg

scala:1:200

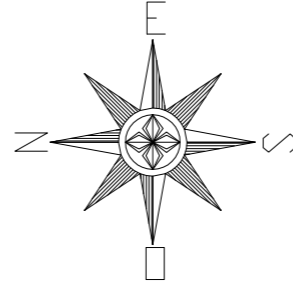
**VS**

Identificativo immobile:  
**Villa Sanfelice**  
**via dei Roccettini, 50014 San Domenico di Fiesole**  
Piano: Piano Seminterrato, Piano Terra e Piano Primo

	SUPERFICI INTERNE				Sup. Vetrata
	Cotto	Gres	Pietra	Sup. Netta	
P.-1	26 mq	1,25 mq	27,23 mq	27,23 mq	
P. T.	172 mq	37,5 mq	1 mq	210,52 mq	27,92 mq
P. 1	24 mq	32,5 mq	3,75 mq	212,25 mq	29,32 mq
TOT.	222 mq	70 mq	6 mq	450 mq	57,24 mq

## SUPERFICI ESTERNE

Asfalto	Pietra	Ghiaia	TOT.
340 mq	145 mq	490 mq	975 mq



## LEGENDA

- Pavimentazione in cotto
- Pavimentazione in gres
- Pavimentazione in parquet
- Pavimentazione in pietra
- Pavimentazione esterna in pietra
- Pavimentazione esterna in ghiaia
- Asfalto



# ISTITUTO UNIVERSITARIO EUROPEO



**ALLEGATO B al Capitolato Speciale d'Appalto per l'affidamento del servizio di pulizia comprensivo della fornitura di prodotti igienico-sanitari ed attività di presidio, per le sedi e residenze universitarie dell'Istituto Universitario Europeo**

20/03/2013

FR\_Raimondl\_superfici.dwg

scala:1:200

Identificativo immobile:

**Villa Raimondi**  
via Boccaccio, 121/111 50133 Firenze

**VR**


Piano: Piano Seminterrato, Piano Terra e Piano Primo

### SUPERFICI INTERNE

	Cotto	Gres	Parquet	Flottante	Moquette	Pietra	Sup. Netta	Sup. Vetrata
P.-1		55.11 mq		21.3 mq		3.2 mq	79.61 mq	
P.T.	132.37 mq	126.15 mq			42.35 mq	6.1 mq	306.97 mq	58.16 mq
P.1	8.85 mq	44.15 mq	72.5 mq		33.74 mq	3.72 mq	162.96 mq	21.66 mq
TOT.	141.22 mq	225.41 mq	72.5 mq	21.3 mq	76.09 mq	13.02 mq	549.54 mq	79.82 mq

### SUPERFICI ESTERNE

Pietra	Ghiaia	TOT.
510.25 mq	330 mq	840.25 mq



PIANO TERRA  
Quota 98.40 slm  
scala 1:200



PIANO SEMINTERRATO  
Quota 95.85 slm  
scala 1:200



PIANO PRIMO  
Quota 102.15 slm  
scala 1:200





ALLEGATO B al Capitolato Speciale d'Appalto per l'affidamento del servizio di pulizia comprensivo della fornitura di prodotti igienico-sanitari ed attività di presidio, per le sedi e residenze universitarie dell'Istituto Universitario Europeo

Identificativo immobile:  
**Villa Schifanoia, Chiesa, Casale e Villino**  
 Via Boccaccio, 121 50133 Firenze  
 Piano: Piano Seminterrato, Primo Terra, Piano Primo,  
 Piano Secondo

20/03/2013  
 FR. Schifanoia -  
 superfici.dmg  
 scala:1:200

**VS2**

CASALE	SUPERFICI INTERNE			SUPERFICI ESTERNE		
Colto	Gres	Fotolane	Moquette	Pietra	Sup. Netta	Sup. Vetrata
P.-1	66 mq	35,8 mq		1 mq	101,8 mq	8,84 mq
P.T.	134 mq	58,32 mq		10 mq	203,32 mq	31,59 mq
P.1		11,4 mq	194,77 mq	7,9 mq	214,07 mq	29,41 mq
TOT.	199 mq	70,72 mq	35,8 mq	194,77 mq	18,9 mq	519,19 mq

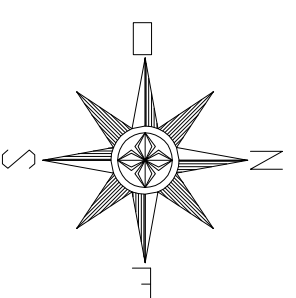
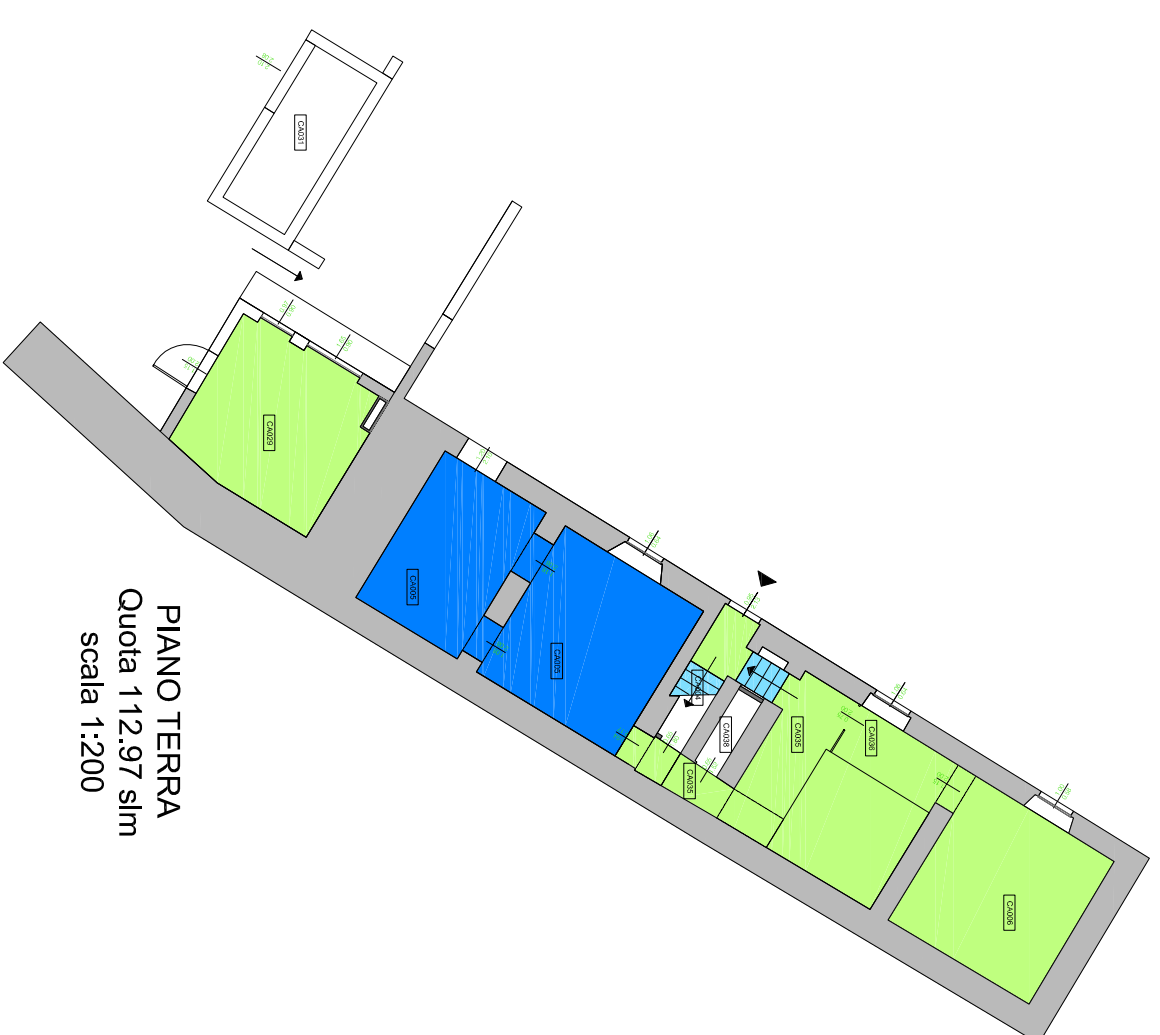
VILLINO	SUPERFICI INTERNE			SUPERFICI ESTERNE		
Colto	Gres	Linoleum	Pietra	Sup. Netta	Sup. Vetrata	Colto
P.-1	46,3 mq			46,3 mq	0,96 mq	Gomma Pietra
P.T.	37,24 mq	66,15 mq	137,2 mq	2,7 mq	243,29 mq	47,46 mq
P.1	12,3 mq	217,4 mq	17,9 mq	247,6 mq	50,01 mq	Ghiaia
TOT.	83,54 mq	78,45 mq	354,6 mq	20,6 mq	537,19 mq	98,43 mq

CAPPELLA E LIMONAI	SUPERFICI INTERNE			SUPERFICI ESTERNE		
Colto	Gres	Moquette	Pietra	Sup. Netta	Sup. Vetrata	Pietra
P.-1	111,45 mq	67,7 mq	93 mq	18,65 mq	280,8 mq	32,92 mq
TOT.	111,45 mq	67,7 mq	93 mq	18,65 mq	280,8 mq	32,92 mq

CAPPELLA E LIMONAI - VILLA SCHIFANOIA

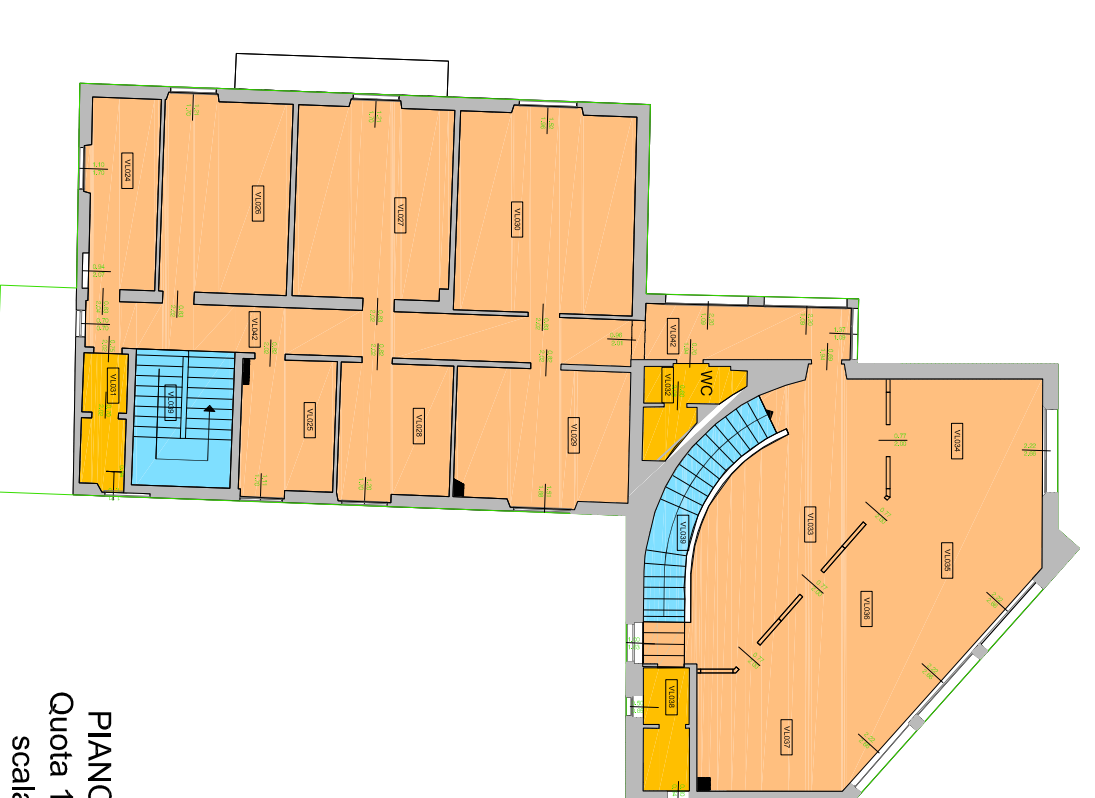
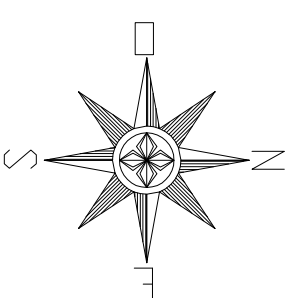
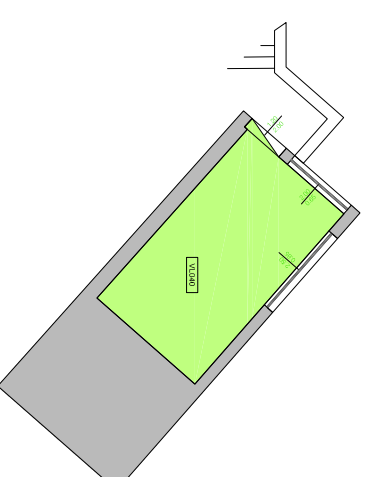


- LEGENDA**
- Pavimentazione in colto
  - Pavimentazione in gres
  - Pavimentazione linoleum
  - Pavimentazione in moquette
  - Pavimentazione in pietra
  - Pavimentazione esterna in blocchi di cda



VILLINO - VILLA SCHIFANOIA

- LEGENDA**
- Pavimentazione in colto
  - Pavimentazione in gres
  - Pavimentazione in linoleum
  - Pavimentazione in pietra
  - Pavimentazione esterna in pietra
  - Pavimentazione esterna in colto
  - Pavimentazione esterna in ghiaia
  - Pavimentazione esterna in gomma





**ALLEGATO B al Capitolato Speciale d'Appalto per l'affidamento del servizio di pulizia comprensivo della fornitura di prodotti igienico-sanitari ed attività di presidio, per le sedi e residenze universitarie dell'Istituto Universitario Europeo**

20/03/2013

FR\_Schiffanola\_superfici.dwg

scala:1:200

Identificativo immobile:

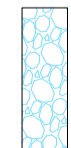


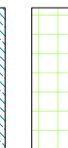
**VS3**

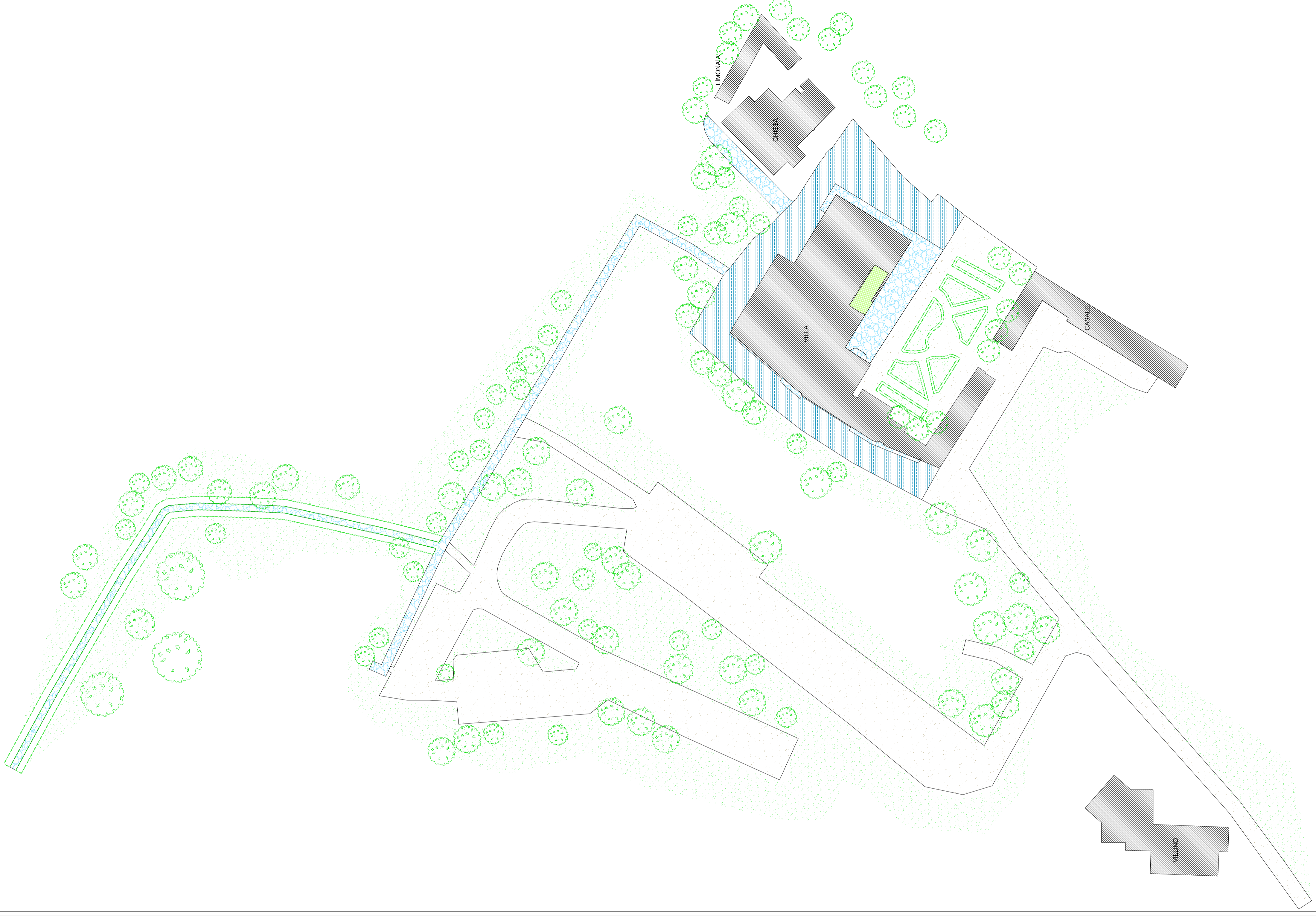
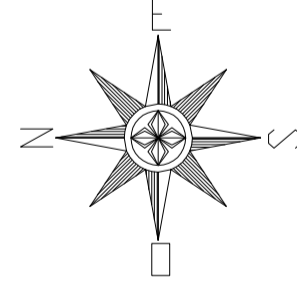
**Planimetria Generale**  
**via Boccaccio, 121 50133 Firenze**

**SUPERFICIE ESTERNE**

Cotto	Pietra	Ghiala	Cis	TOT.
40 mq	850 mq	4915 mq	1025 mq	6830 mq

**LEGENDA**

-  Pavimentazione esterna in pietra
-  Pavimentazione esterna in ghiala
-  Pavimento esterno in blocchi di cis
-  Pavimento esterno in cotto



# ISTITUTO UNIVERSITARIO EUROPEO



**ALLEGATO B al Capitolato Speciale d'Appalto per l'affidamento del servizio di pulizia comprensivo della fornitura di prodotti igienico-sanitari ed attività di presidio, per le sedi e residenze universitarie dell'Istituto Universitario Europeo**

20/03/2013

FR\_Schifanoia\_superfici.dwg

scala:1:200

Identificativo immobile:

**Villa Il Poggiolo e Tipografia - piazza Edison, 11  
50133 Firenze**

**VP**

## VILLA

	SUPERFICI INTERNE						SUPERFICI ESTERNE		
	Cotto	Gres	Moquette	Marmo	Cemento	Sup. Netta	Sup. Vetrata	Pietra	TOT.
P.T.	30 mq	140 mq	72.6 mq	48.5 mq	291.1 mq	48.82 mq		50 mq	50 mq
P.1	7.4 mq	17 mq	118.5 mq	558.5 mq		701.4 mq	127.67 mq		
P.2	7.4 mq		152 mq	263.5 mq	34 mq	456.9 mq	61.08 mq		
P.3		62.85 mq	68 mq	163.6 mq		294.45 mq	35.52 mq		
TOT.	44.8 mq	219.85 mq	338.5 mq	1058.2 mq	82.5 mq	1743.85 mq	273.09 mq		

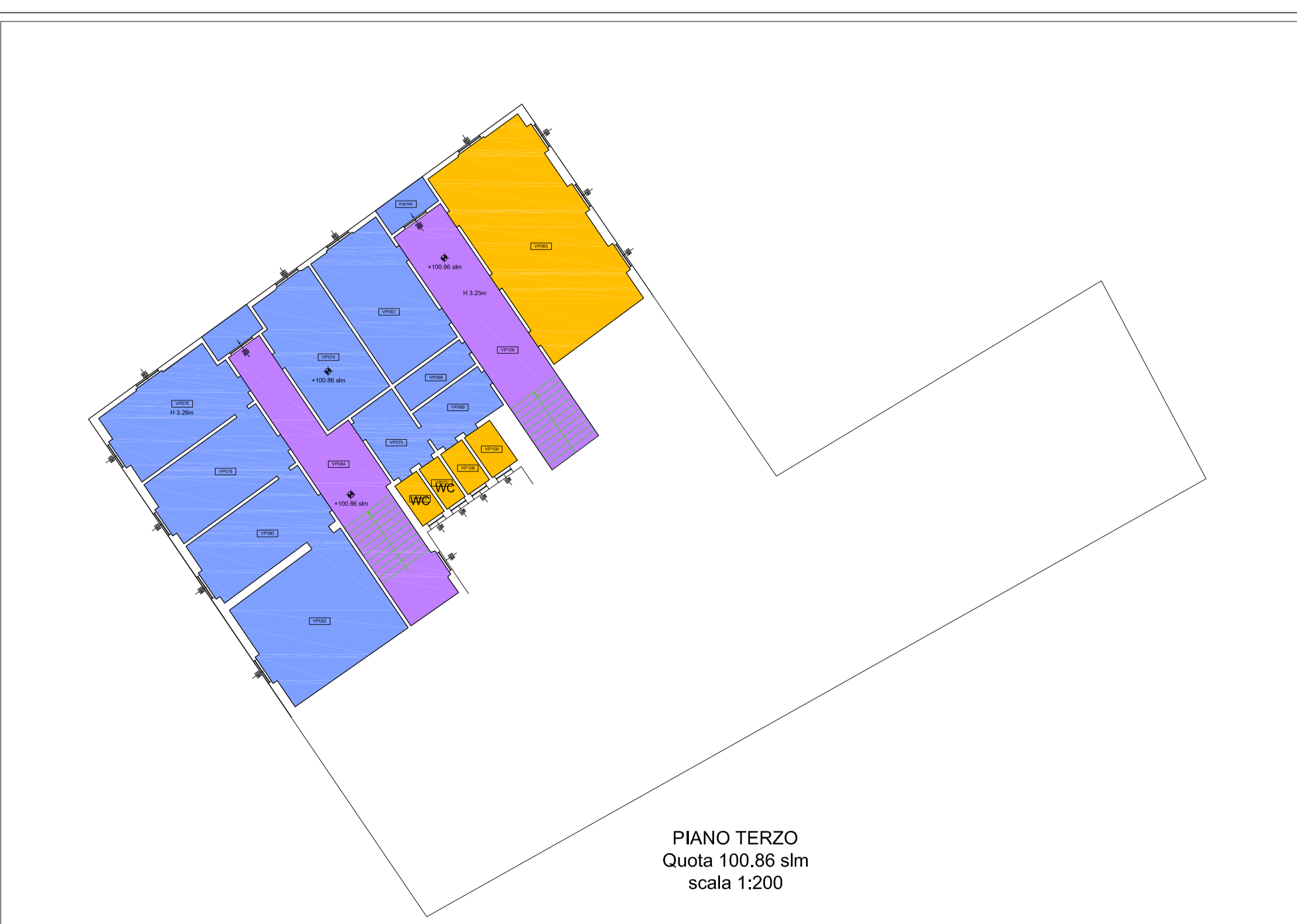
## TIPOGRAFIA

	SUPERFICI INTERNE				SUPERFICI ESTERNE		
	Cotto	Gres	Sup. Netta	Sup. Vetrata	Asfalto	Pietra	TOT.
P.T.	183.5 mq	11.8 mq	195.3 mq	20.55 mq	101 mq	14 mq	115 mq
TOT.	183.5 mq	11.8 mq	195.3 mq	20.55 mq			

## TIPOGRAFIA - VILLA IL POGGIOLO




## TIPOGRAFIA - VILLA IL POGGIOLO



### LEGENDA

- Pavimentazione in cotto
- Pavimentazione in gres
- Pavimentazione in moquette
- Pavimentazione in marmo
- Superficie priva di pavimentazione (massetto in cls)
- Pavimentazione esterna in pietra
- Pavimentazione esterna asfaltata



# ISTITUTO UNIVERSITARIO EUROPEO



**ALLEGATO B al Capitolato Speciale d'Appalto per l'affidamento del servizio di pulizia comprensivo della fornitura di prodotti igienico-sanitari ed attività di presidio, per le sedi e residenze universitarie dell'Istituto Universitario Europeo**

20/03/2013

FR\_San Paolo\_superfici.dwg

scala:1:200

Identificativo immobile:

**Villa San Paolo e Villa San Paolino  
via della Piazzuola, 43 50133 Firenze**

**SP**

Piano: Piano Terra, Piano Primo e Piano Secondo

## VILLA SAN PAOLO

### SUPERFICI INTERNE

	Gres	Pietra	Marmo	Cls	Graniglia	Sup. Netta	Sup. Vetrata
P.-1	16 mq		332 mq	9,55 mq	124,4 mq	481,95 mq	75,81 mq
P.T.	317,7 mq	38,8 mq	72,6 mq			429,1 mq	77,99 mq
P.1	456 mq	39,75 mq	40,45 mq			553,05 mq	88,20 mq
TOT.	773,7 mq	78,55mq	445,05 mq	9,55 mq	124,4 mq	1464,1 mq	242 mq

### SUPERFICI ESTERNE

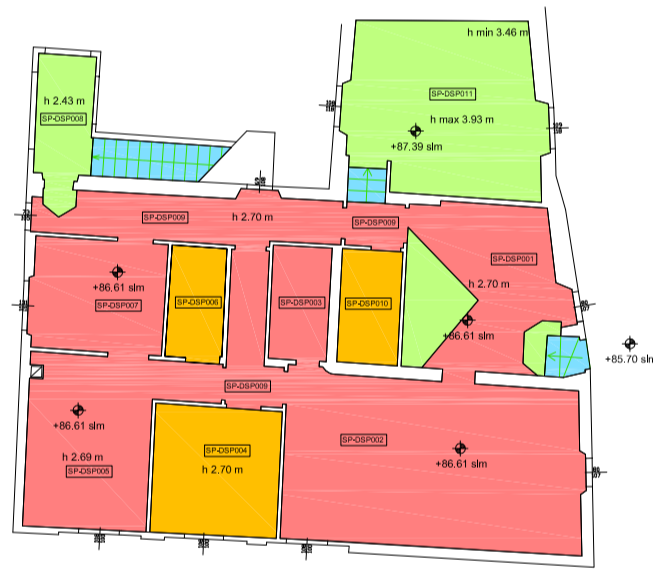
Pietra	Ghiala	Asfalto	Cls	TOT.
202 mq	1100 mq	1281 mq	92,85 mq	2675,75 mq

## VILLA SAN PAOLINO

### SUPERFICI INTERNE

	Cotto	Gres	Parquet	Sup. Netta	Sup. Vetrata
P.T.	33,5 mq	21 mq	100 mq	154,5 mq	10,60 mq
TOT.	33,5 mq	21 mq	100 mq	154,5 mq	10,60 mq

## VILLA SAN PAOLINO

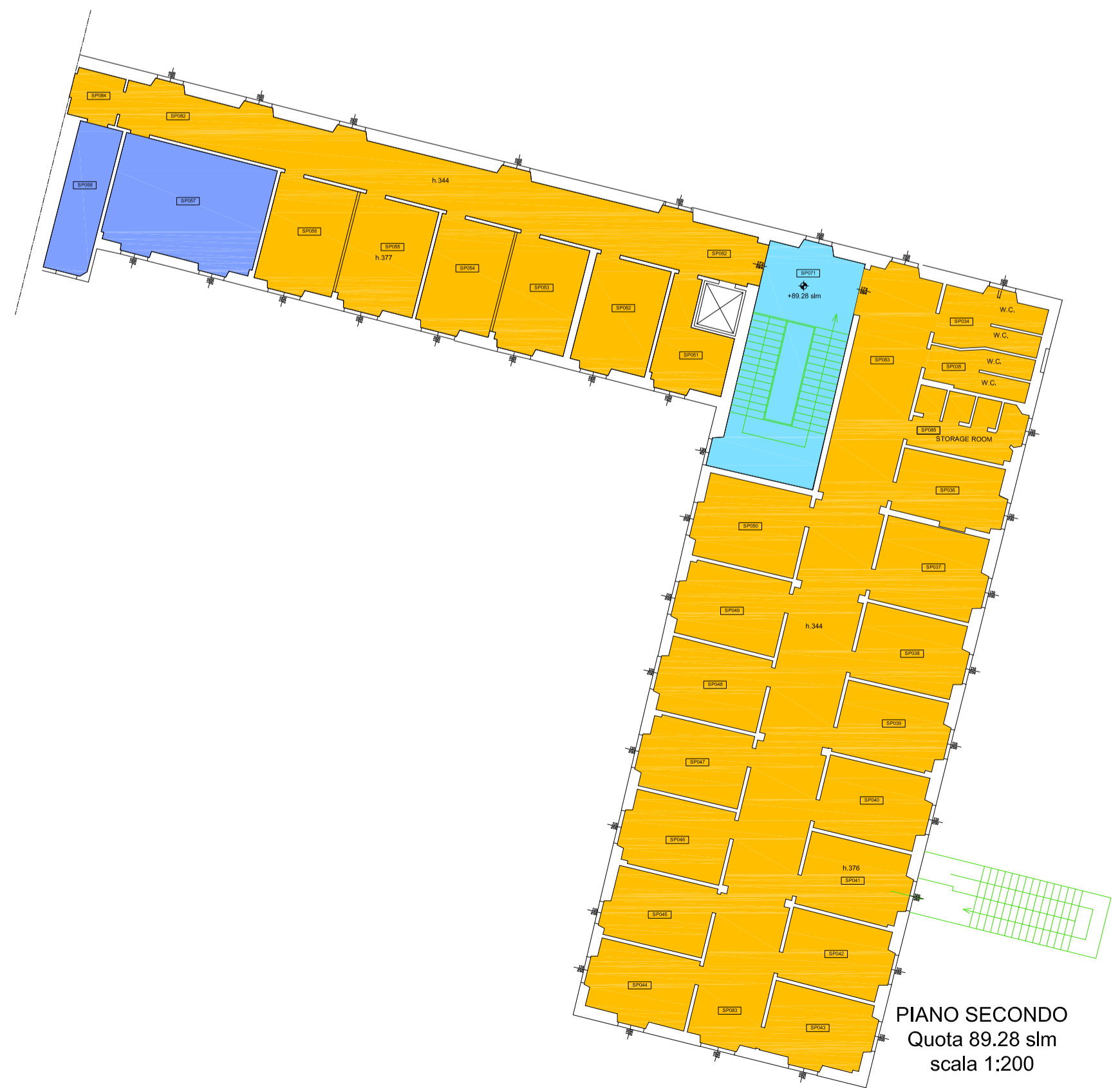
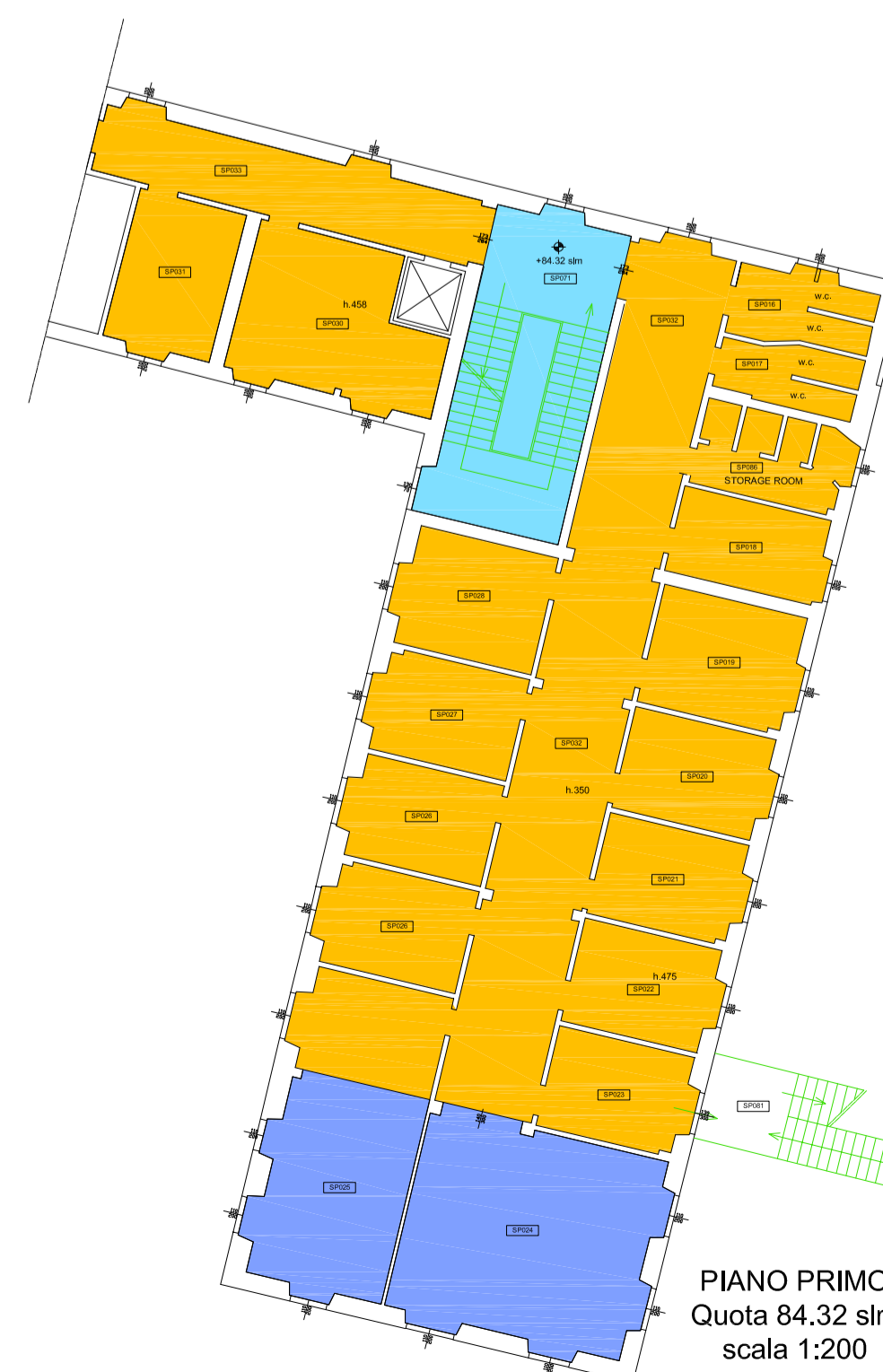



## VILLA SAN PAOLO



### LEGENDA

- Pavimentazione in cotto
- Pavimentazione in gres
- Pavimentazione in parquet
- Pavimentazione in pietra
- Pavimentazione in marmo
- Superficie priva di pavimentazione (massetto in ds)
- Pavimentazione in marmette di graniglia
- Pavimentazione esterna in pietra
- Pavimentazione esterna asfaltata
- Pavimentazione esterna in ghiala
- Pavimentazione esterna in blocchi di cemento



# ISTITUTO UNIVERSITARIO EUROPEO



**ALLEGATO B al Capitolato Speciale d'Appalto per l'affidamento del servizio di pulizia comprensivo della fornitura di prodotti igienico-sanitari ed attività di presidio, per le sedi e residenze universitarie dell'Istituto Universitario Europeo**

20/03/2013

FR\_Malafrasca\_superfici.dwg

scala:1:200

Identificativo immobile:

**Villa Malafrasca  
via Boccaccio, 151 50133 Firenze**

**VM**

Piano: Piano Terra, Piano Primo e Piano Secondo

## SUPERFICI INTERNE

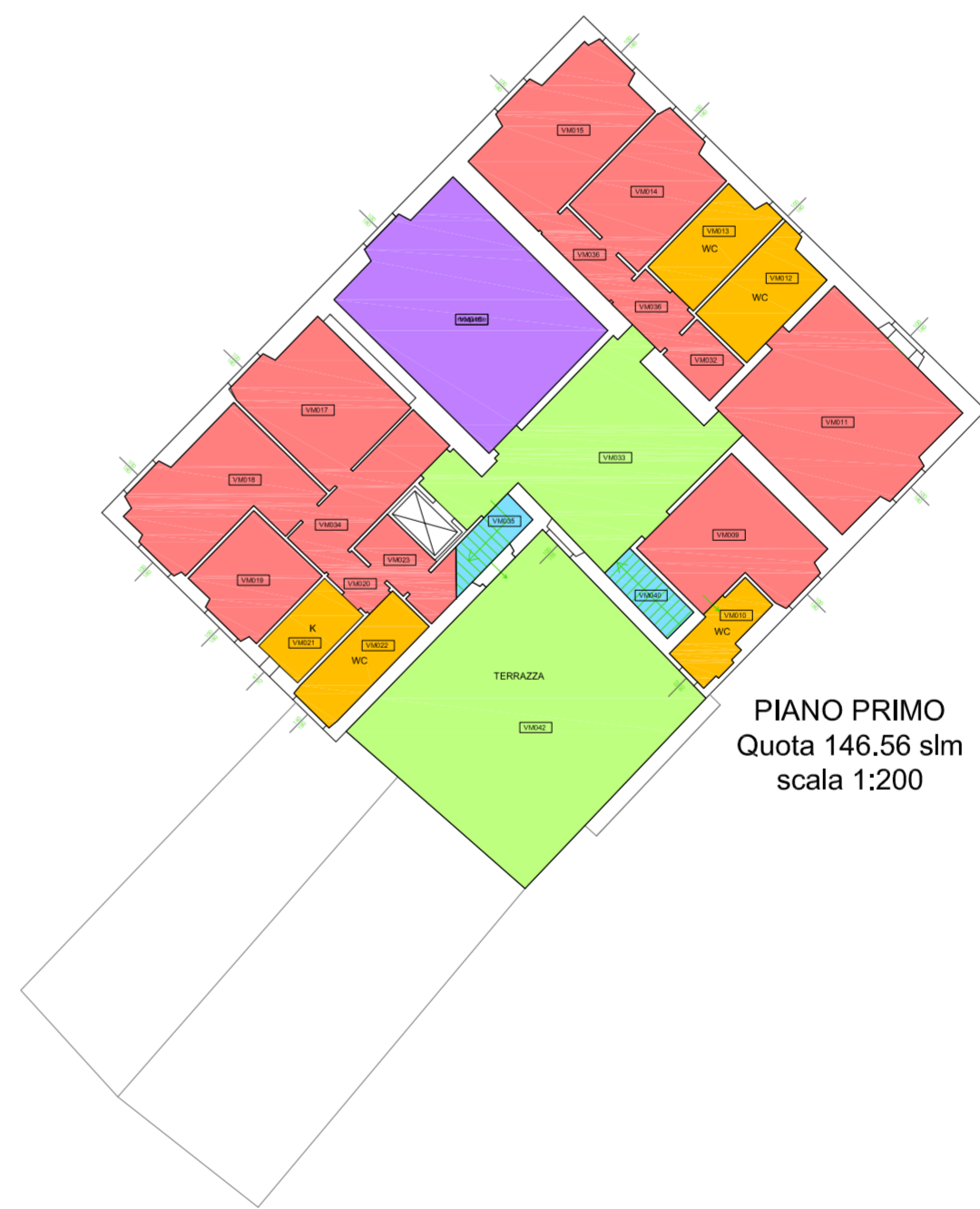
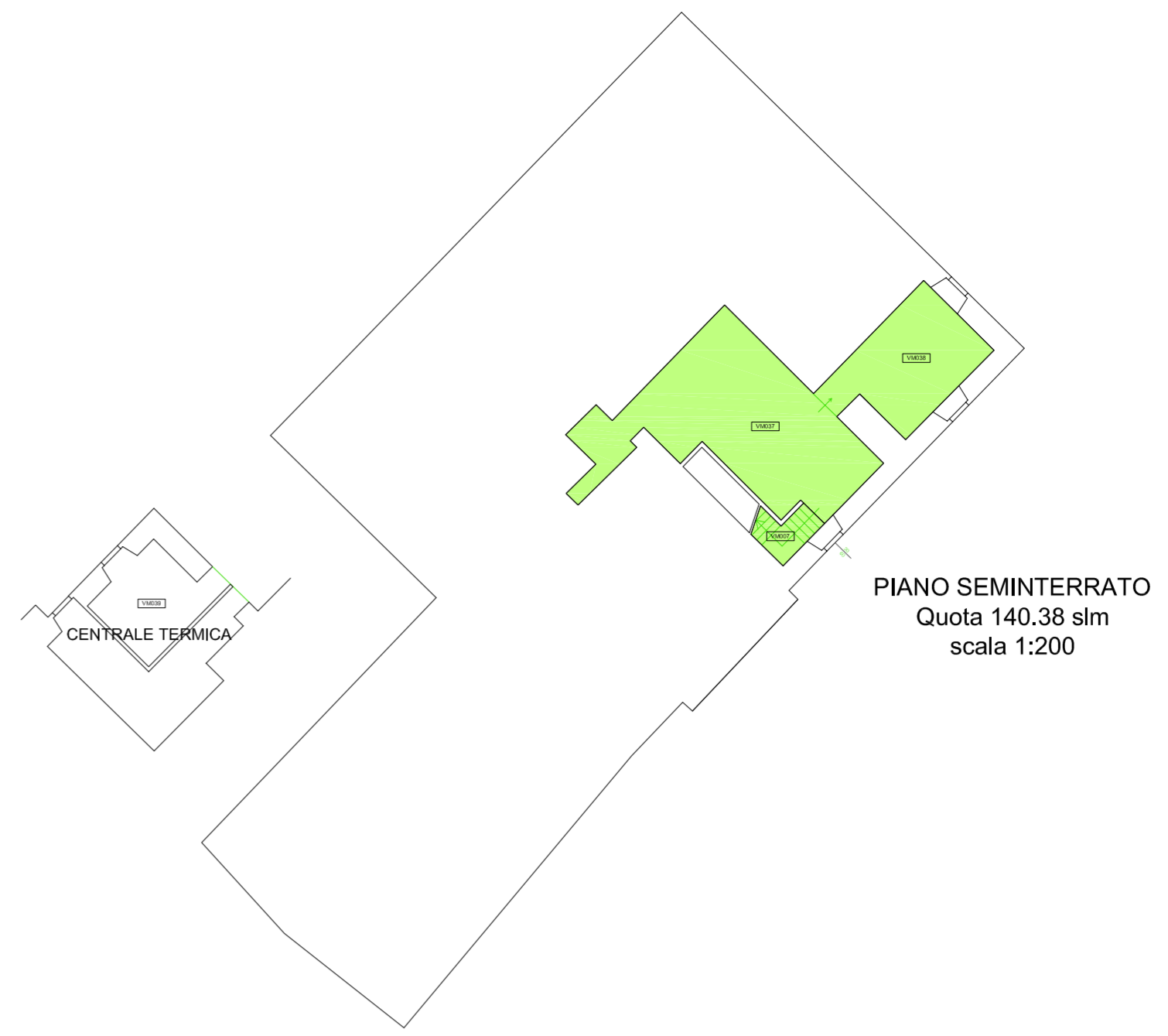

	Cotto	Gres	Parquet	Moquette	Pietra	Sup. Netta	Sup. Vetrata
P.-1	51.35 mq					51.35 mq	0.18 mq
P.T.	180.7 mq	1.57 mq		19.04 mq	8.3 mq	209.61 mq	39.95 mq
P.1	83.2 mq	28.45 mq	126.56 mq	32.3 mq	5.6 mq	276.11 mq	26.52 mq
P.2	52.25 mq	6.15 mq			3.9 mq	62.3 mq	15.27 mq
TOT.	367.5 mq	36.17 mq	126.56 mq	51.34 mq	17.8 mq	599.37 mq	81.92 mq

## SUPERFICI ESTERNE

Ghiaia	TOT.
621 mq	621 mq

## LEGENDA

- Pavimentazione in cotto
- Pavimentazione in gres
- Pavimentazione in parquet
- Pavimentazione in moquette
- Pavimentazione in pietra
- Pavimentazione esterna in ghiaia



# ISTITUTO UNIVERSITARIO EUROPEO



**ALLEGATO B al Capitolato Speciale d'Appalto per l'affidamento del servizio di pulizia comprensivo della fornitura di prodotti igienico-sanitari ed attività di presidio, per le sedi e residenze universitarie dell'Istituto Universitario Europeo**

20/03/2013

FR\_rilievo\_palestra  
\_superfici.dwg

scala:1:200

Identificativo immobile:

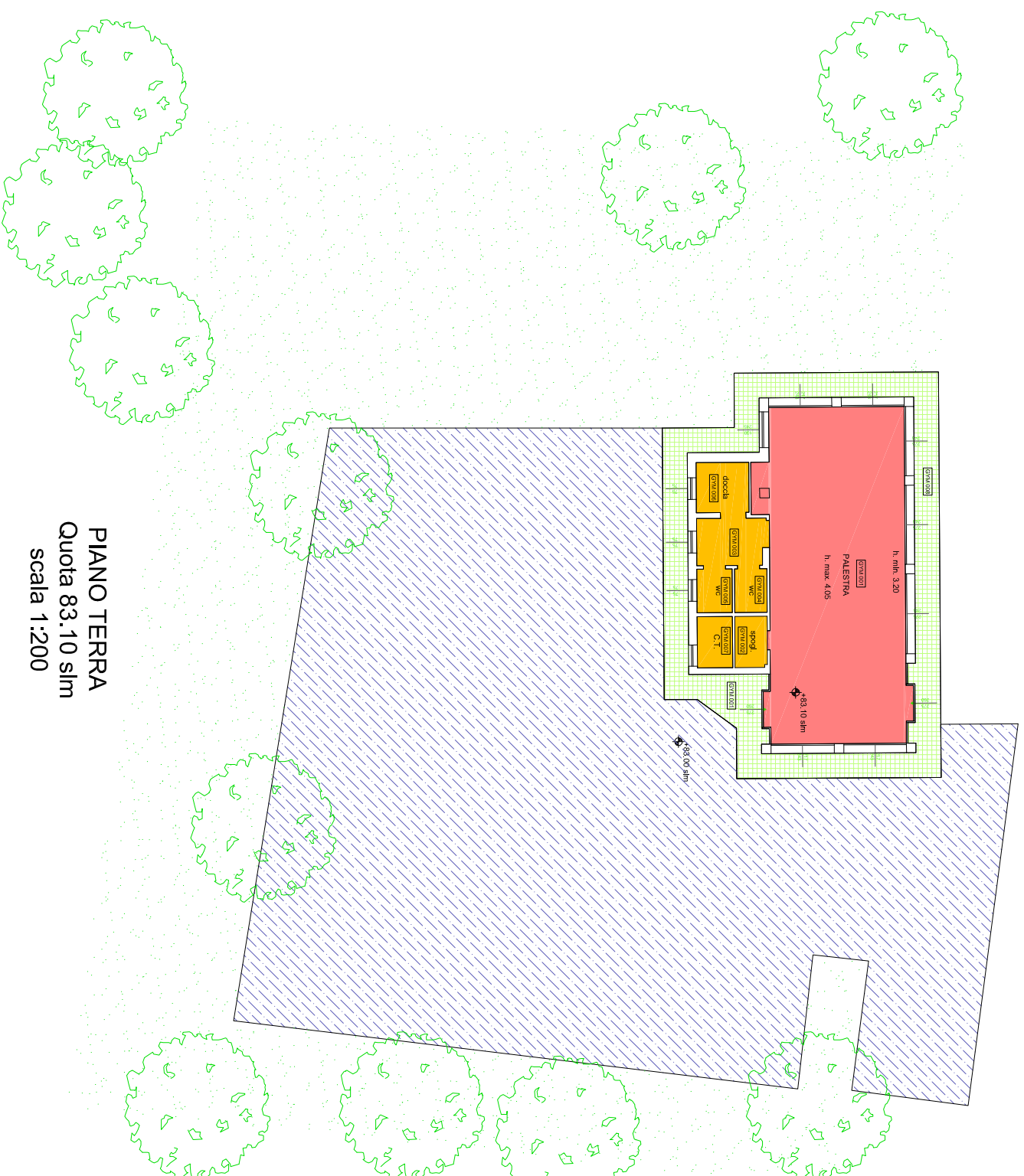
**Villa Malafasca  
via Boccaccio, 151 50133 Firenze**

**Piano: Piano Terra, Piano Primo e Piano Secondo**





# GYM

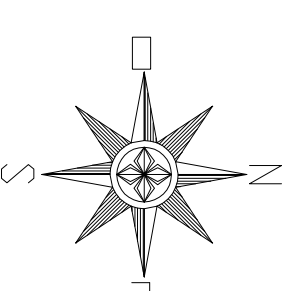
SUPERFICI INTERNE			
	Gres	Parquet	Pietra
P.T.	15.1 mq	56.2 mq	2.2 mq
TOT.	15.1 mq	56.2 mq	2.2 mq

SUPERFICI ESTERNE			
	Cotto	Ghiata	TOT.
	40 mq	407 mq	447 mq



## LEGENDA

-  Pavimentazione in gres
-  Pavimentazione in parquet
-  Superficie asfaltata
-  Pavimentazione esterna in cotto



# ISTITUTO UNIVERSITARIO EUROPEO



**ALLEGATO B al Capitolato Speciale d'Appalto per l'affidamento del servizio di pulizia comprensivo della fornitura di prodotti igienico-sanitari ed attività di presidio, per le sedi e residenze universitarie dell'Istituto Universitario Europeo**

Identificativo immobile:

**Villa La Pagliaiuola**  
**via della Palazzina, 17/19 50014 San Domenico di Fiesole**  
**Piano: Piano Seminterrato, Piano Terra e Piano Primo**

20/03/2013

pagliaiuola\_superfici.dwg

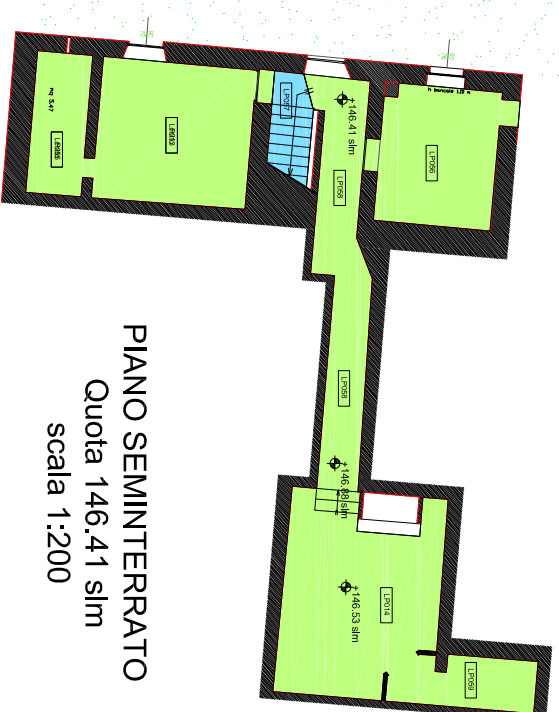
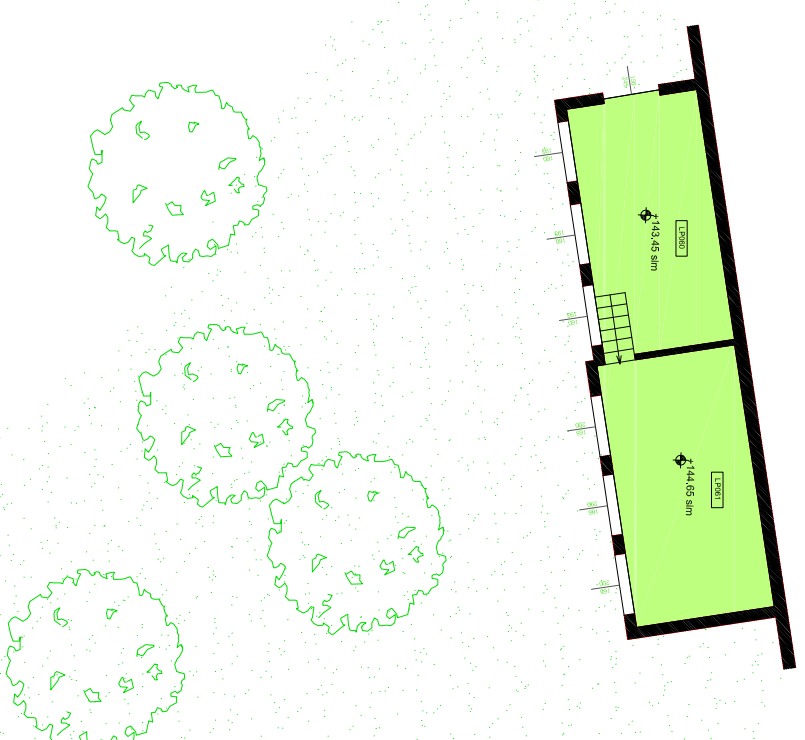
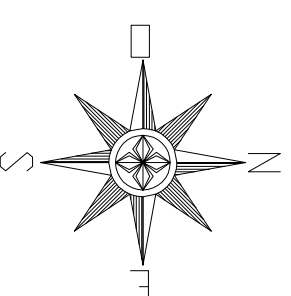
scala:1:200

## LP

SUPERFICI INTERNE				Sup.	Sup.	
	Cotto	Gres	Parquet	Pietra	Netta	Vetrata
P.-1	119,6 mq			2,84 mq	122,44 mq	11,66 mq
P.T.	305 mq	2 mq		13 mq	320 mq	45,71 mq
P.1	117,9 mq	3,21 mq	96,4 mq	13,9 mq	231,41 mq	31,96 mq
TOT.	542,5 mq	5,21 mq	96,4 mq	29,74 mq	673,85 mq	89,34 mq

### SUPERFICI ESTERNE

	Cotto	Pietra	TOT.
	29,15 mq	394 mq	423,15 mq



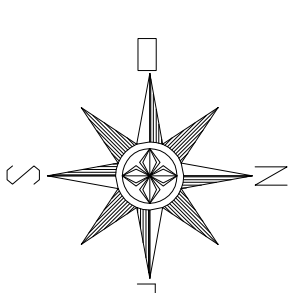
### LEGENDA

- Pavimentazione in cotto
- Pavimentazione in gres
- Pavimentazione in parquet
- Pavimentazione in pietra
- Pavimentazione esterna in pietra
- Pavimentazione esterna in ghiaia
- Asfalto



**ALLEGATO B al Capitolato Speciale d'Appalto per l'affidamento del servizio di pulizia comprensivo della fornitura di prodotti igienico-sanitari ed attività di presidio, per le sedi e residenze universitarie dell'Istituto Universitario Europeo**

Identificativo immobiliare:  
**Villa La Fontaine, Depandanca, Limonia, Serra**  
Via delle Fontanelle, 10 50014 San Domenico di Fiesole  
Piano: Piano Seminario, Piano Terra e Piano Primo,  
Piano Secondo, Piano Terzo



**VILLA E DEPANDANCE**

		SUPERFICI INTERNE					
		Parquet	Formine	Moquette	Pietra	Legno	Graniglia
P-1	184,71 mq	3,9 mq					6,12 mq
P-T	336,6 mq	46,3 mq	10,5 mq	297,15 mq	118 mq	0,9 mq	277,41 mq
P-1	200,42 mq	5,9 mq					16,64 mq
P-2	438,65 mq	16,1 mq					32,6 mq
P-3	700,05 mq						15,9 mq
TOT	1709,48 mq	71,4 mq	81,3 mq	10,5 mq	297,15 mq	0,9 mq	69,45 mq

		SUPERFICI ESTERNE	
		Sup.	Verfata
	184,33 mq	25,86 mq	
	890,65 mq	35,84 mq	29 mq
	286,08 mq	21,74 mq	
	524,35 mq	56,53 mq	364 mq
	294,5 mq	2,5 mq	
	2145,9 mq	142,67 mq	

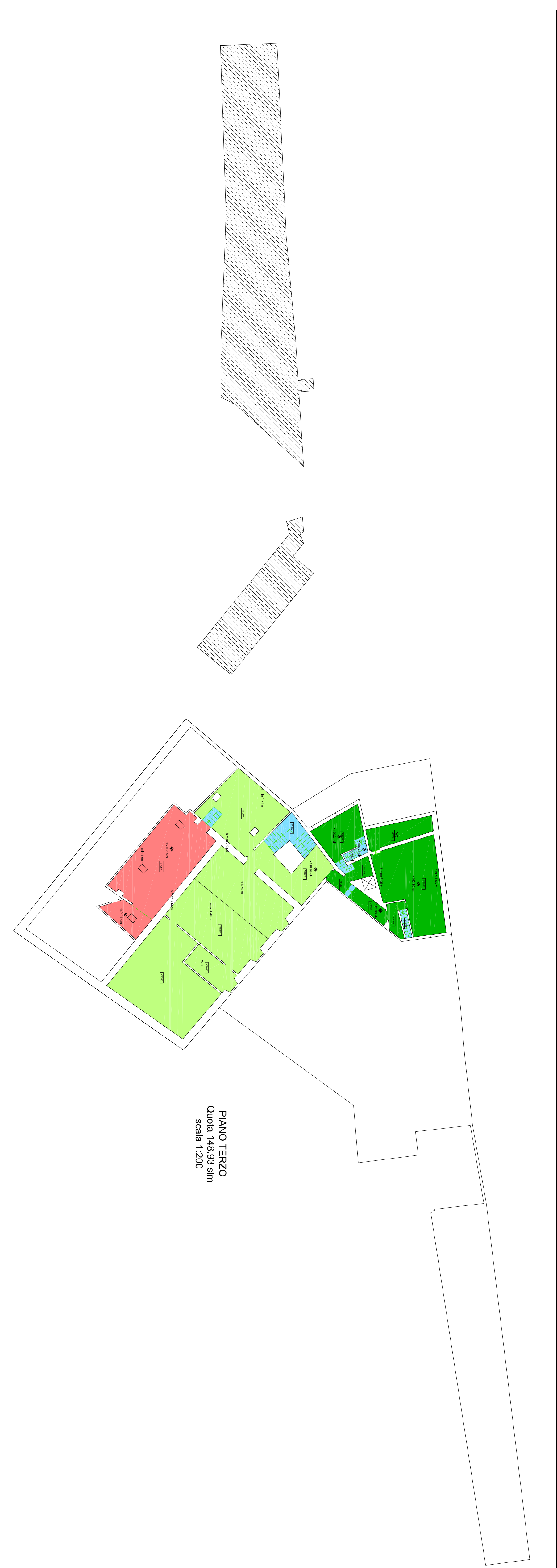
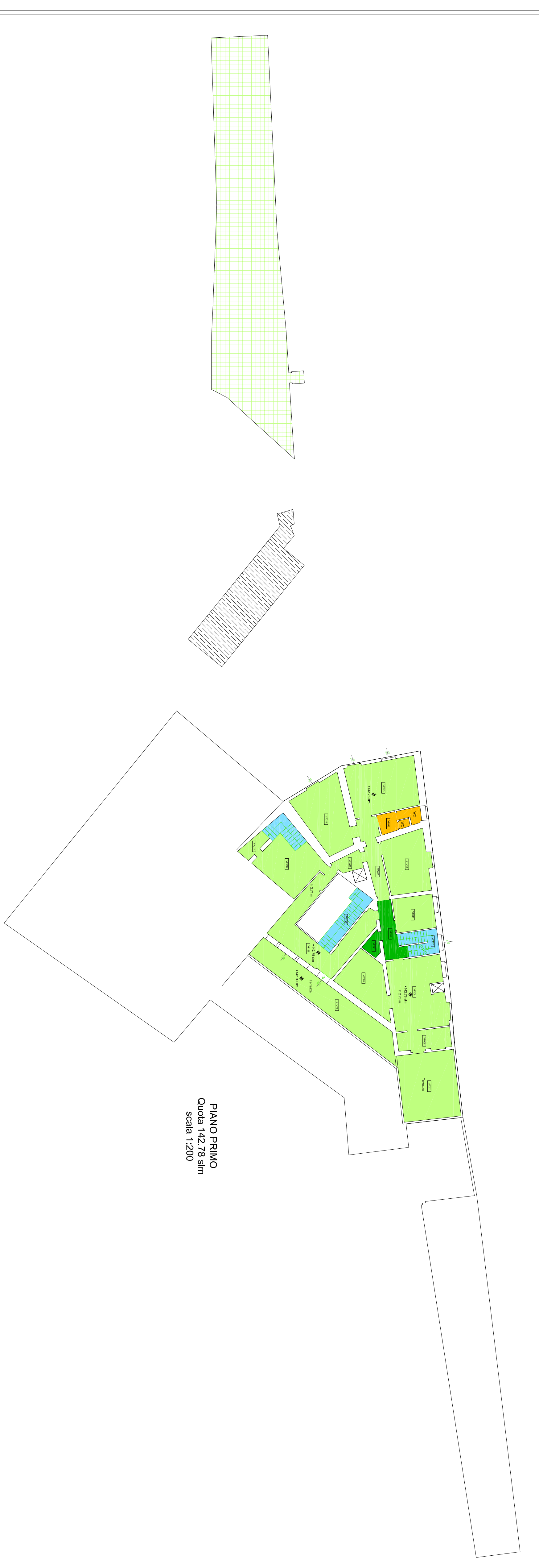
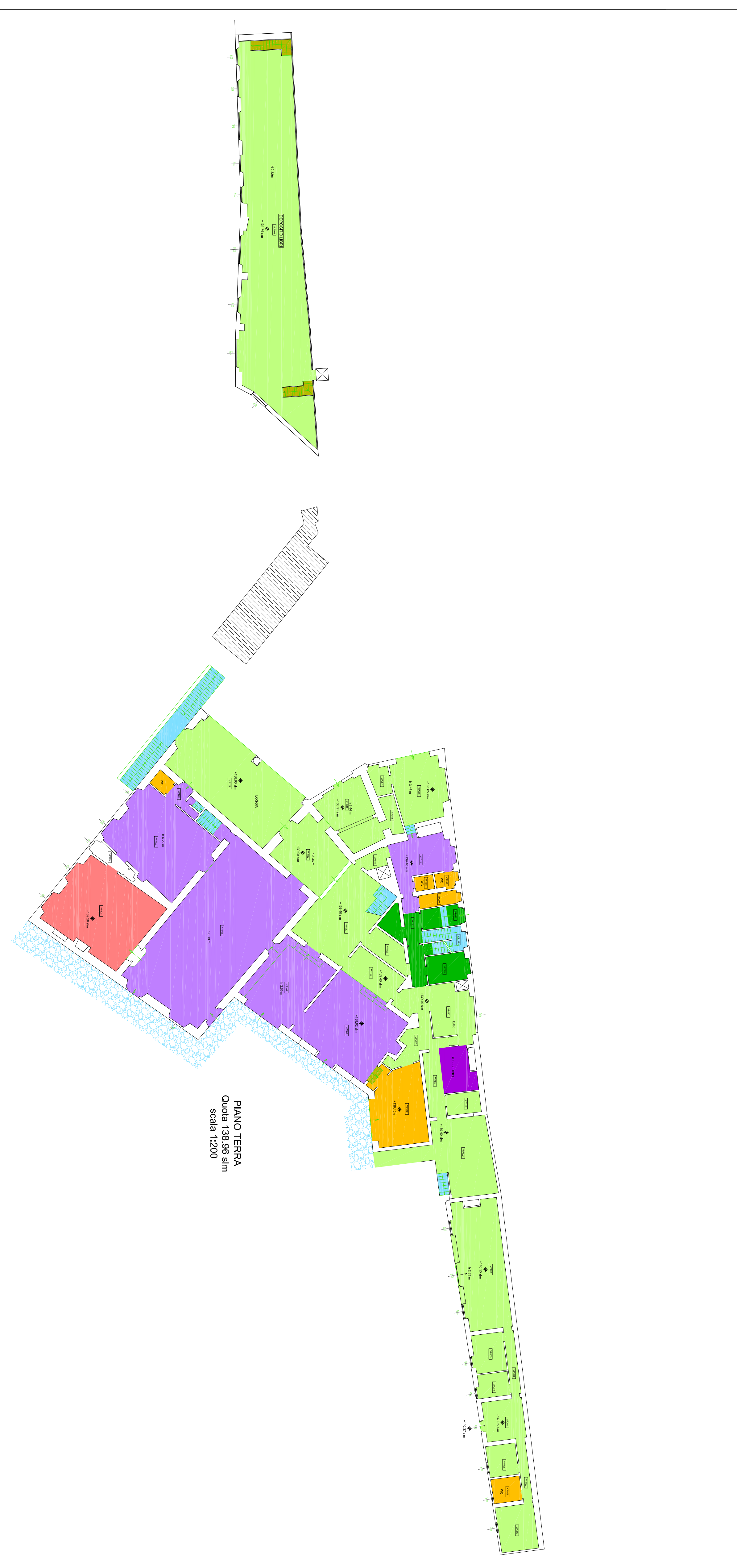
		SUPERFICI INTERNE		SUPERFICI ESTERNE	
		Sup.	Sup.	Sup.	Verfata
P-T	38,85 mq	2,8 mq	38,65 mq	4,42 mq	1,42 mq
TOT	38,85 mq	2,8 mq	38,65 mq	20,55 mq	


**LIMONIA**

		SUPERFICI INTERNE		SUPERFICI ESTERNE	
		Sup.	Sup.	Sup.	Verfata
P-1	152,75 mq	8,2 mq	168,65 mq	8,84 mq	
P-1	161,41 mq	5,7 mq	161,41 mq	31,59 mq	
TOT	314,16 mq	8,2 mq	328,08 mq	40,43 mq	

**LEGENDA**

- Pavimentazione in cotto
- Pavimentazione in gres
- Pavimentazione in parquet
- Pavimentazione in ceramica
- Pavimentazione in moquette
- Pavimentazione in pietra
- Pavimentazione in legno
- Pavimentazione esterna in pietra
- Pavimentazione esterna in ghiaia
- Pavimentazione esterna in cotto





**ALLEGATO B al Capitolato Speciale d'Appalto per l'affidamento del servizio di pulizia comprensivo della fornitura di prodotti igienico-sanitari ed attività di presidio, per le sedi e residenze universitarie dell'Istituto Universitario Europeo**

20/03/2013  
FR-Convento\_San\_Domenico\_Aupresidio.rng  
scala:1:200

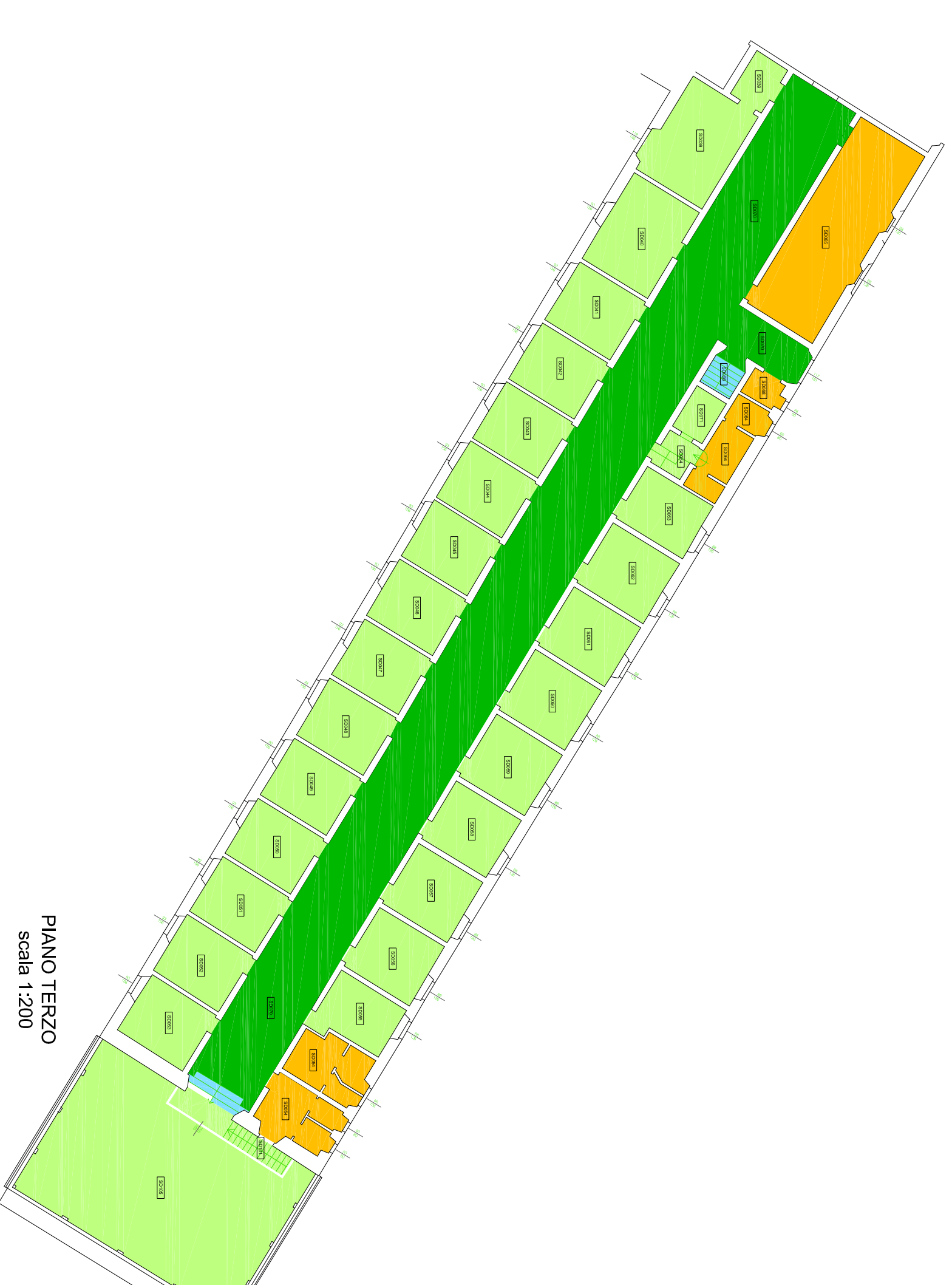
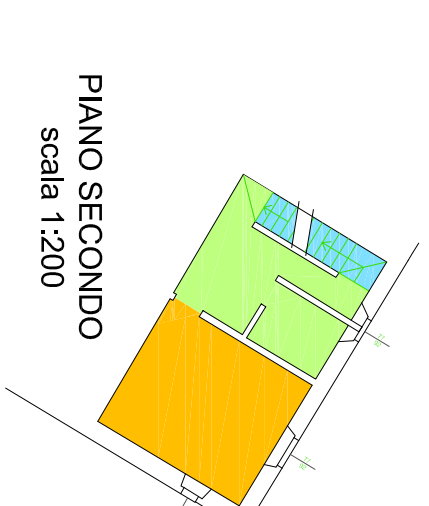
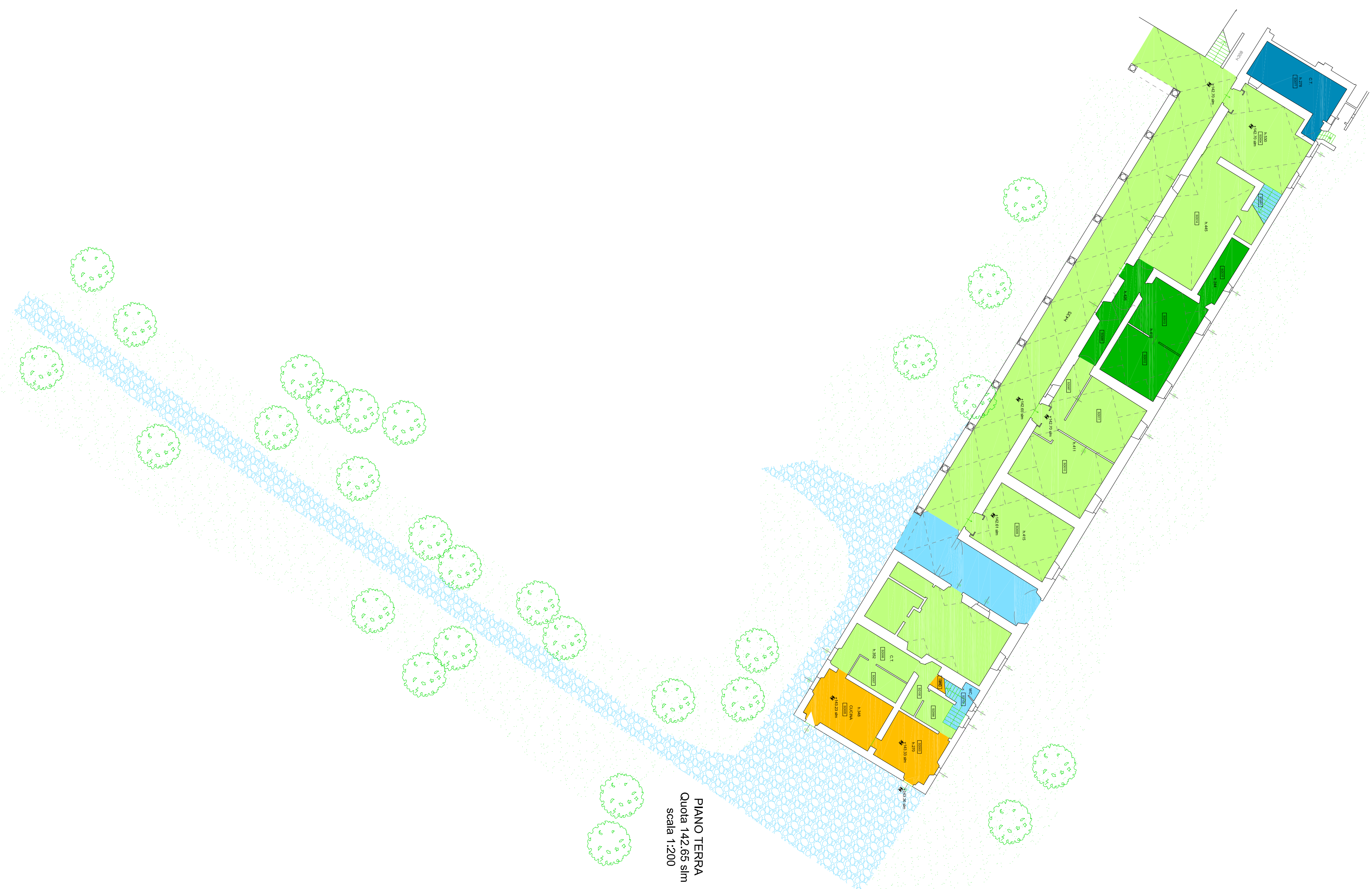
Identificativo immobile:  
**Convento di San Domenico**  
**Via delle Fontanelle, 19 50014 San Domenico di Fiesole**  
Piano: Piano Terra e Piano Primo, Piano Secondo, Piano Terzo


**SD**

	Cotto	Gras	Parquet	Moquette	Pietra	Cis.	Graniglia	Sup. Neta	Sup. Vetrata
P.T.	376,72 mq	39,4 mq	44,64 mq	21,12 mq	56,78 mq	538,66 mq	400,1 mq	42,02 mq	41,13 mq
P.1	77,2 mq	39,05 mq	36,2 mq	110,9 mq	10,8 mq	125,95 mq	31,4 mq	2 mq	57,58 mq
P.2	12,1 mq	16,5 mq			3,85 mq	170,55 mq	577,85 mq		
P.3	345,7 mq	57,5 mq				353,28 mq	1548,01 mq		
TOT.	811,72 mq	152,7 mq	36,2 mq	110,9 mq	62,09 mq	21,12 mq	1548,01 mq	85,16 mq	

SUPERFICI ESTERNE

	Pietra	TOT.
		295,75 mq/295,75 mq





ALLEGATO B al Capitolato Speciale d'Appalto per l'affidamento del servizio di pulizia comprensivo della fornitura di prodotti igienico-sanitari ed attività di presidio, per le sedi e residenze universitarie dell'Istituto Universitario Europeo

Identificativo immobile:  
**Villa Salvati HAUE**  
 via Bolognese, 156 50139 Firenze  
 Piano: Piano Terra, Piano Primo, Piano Secondo

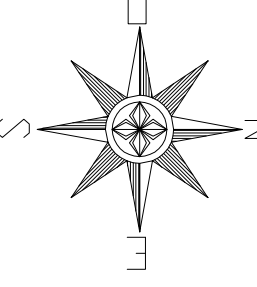
20/03/2013  
 Via Salaria 94  
 00198 Roma  
 scala: 1:200

**SH**

		SUPERFICI INTERNE				Sup.	Sup.			
		Parquet	Fotolame	Pietra	Legno	Compact	Veretra			
P.T.	Cotto	460 mq	193 mq	344,3 mq	17,6 mq	700 mq	1714,9 mq	66 mq		
P.T.		74,25 mq			7,55 mq	15 mq	81,8 mq	41,13 mq		
P.1		33,77 mq			540 mq		568,77 mq	102,80 mq		
P.2					96 mq		154,59 mq	5,71 mq		
TOT.		460 mq	301,02 mq	96 mq	344,3 mq	560,6 mq	15 mq	700 mq	2496,92 mq	209,73 mq

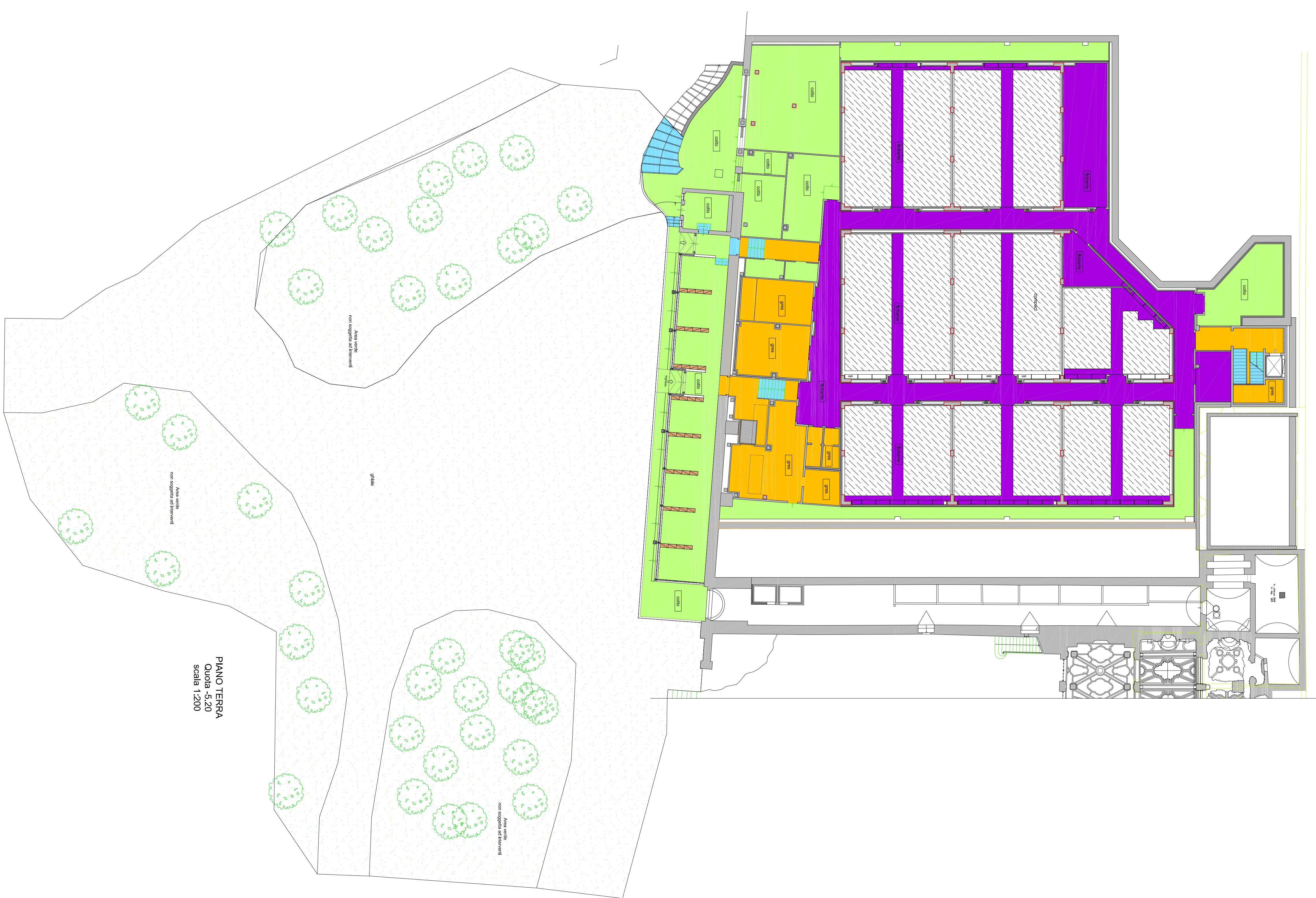
  

		SUPERFICI ESTERNE			TOT.
		Gres	Pietra	GHIAIA	
P.1	Cotto	110 mq	193 mq	128 mq	1775 mq
Q.					1995,4 mq

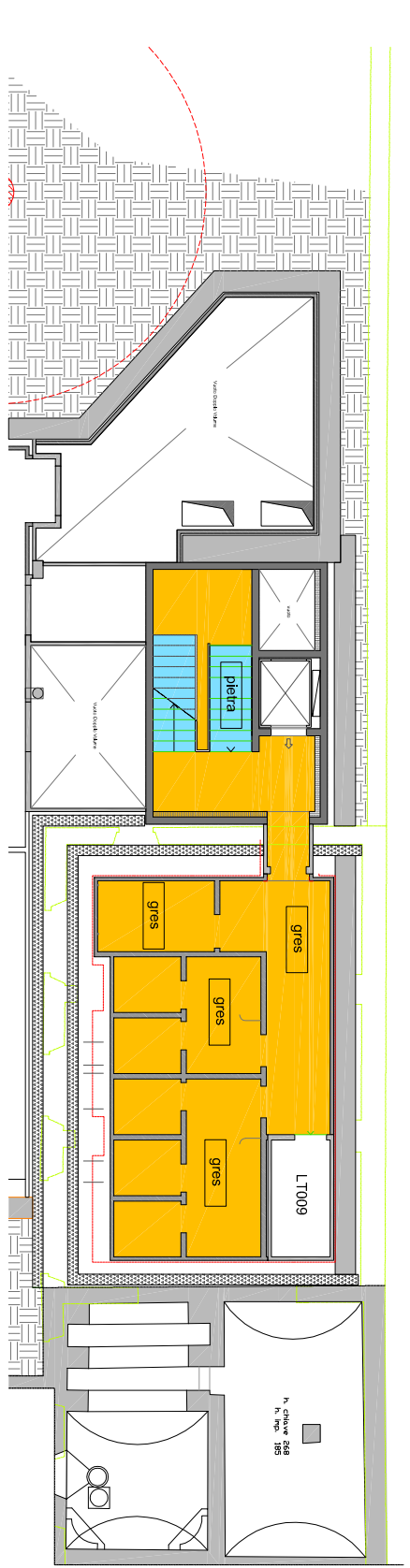


**LEGENDA**

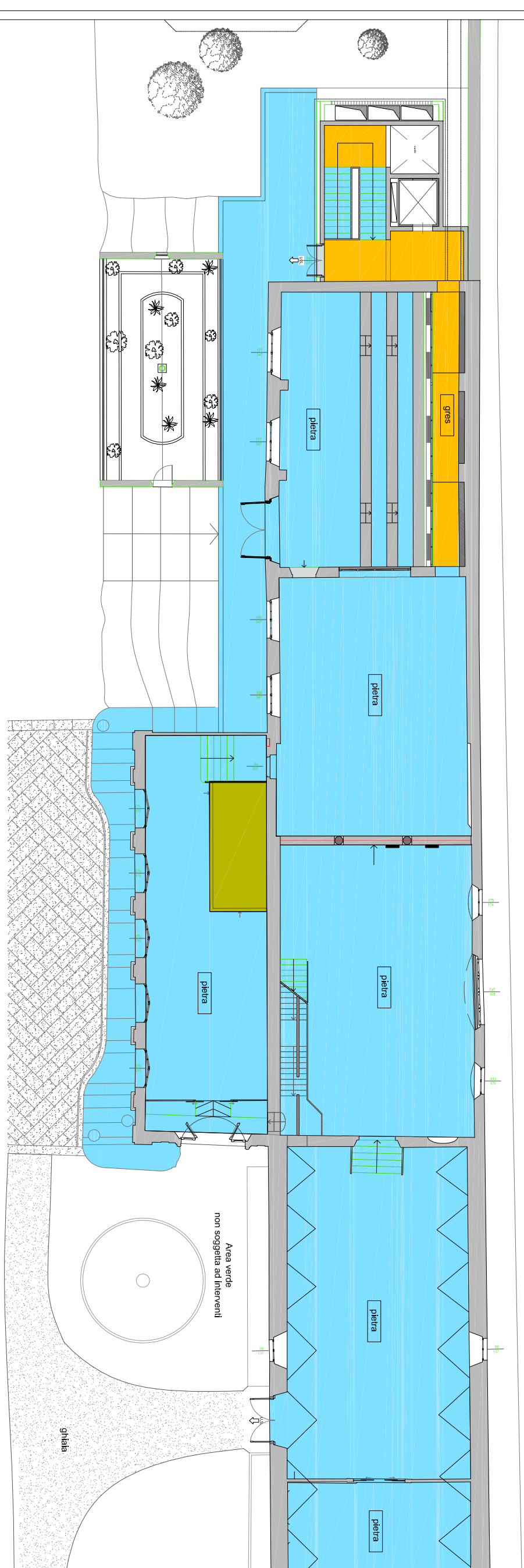
- Pavimentazione in cotto
- Pavimentazione in gres
- Pavimentazione in parquet
- Pavimentazione fittante
- Pavimentazione in pietra
- Pedana in legno
- Pavimentazione in linooleum
- Area occupata da scalfature tipo "compact"
- Pavimentazione in ghiaia



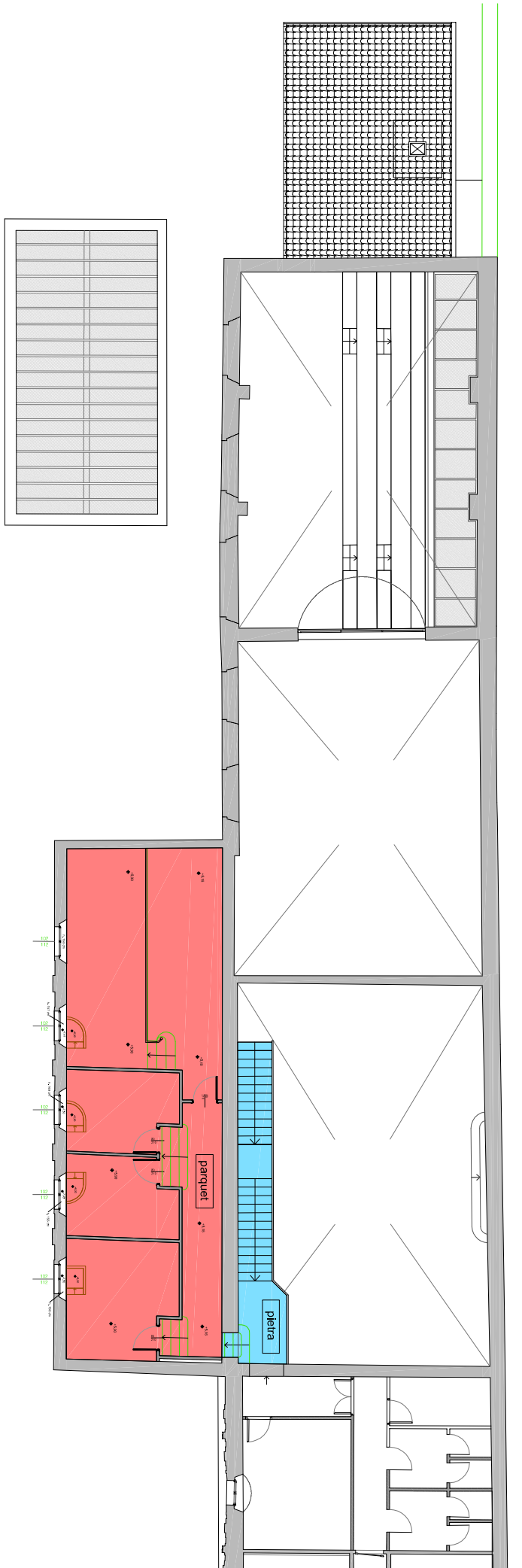
PIANO TERRA  
 Quota -5,20  
 scala 1:200



PIANO TERRA  
 Quota -3,58  
 scala 1:200



PIANO TERRA  
 Quota -2,06  
 scala 1:200



PIANO PRIMO  
 Quota +5,16  
 scala 1:200

# ISTITUTO UNIVERSITARIO EUROPEO



**ALLEGATO B al Capitolato Speciale d'Appalto per l'affidamento del servizio di pulizia comprensivo della fornitura di prodotti igienico-sanitari ed attività di presidio, per le sedi e residenze universitarie dell'Istituto Universitario Europeo**

20/03/2013  
 Villa Salvati Manica  
 Superfici.dwg  
 scala:1:200

Identificativo immobile:  
**Villa Salvati - Manica**  
 via Bolognese, 156 50139 Firenze

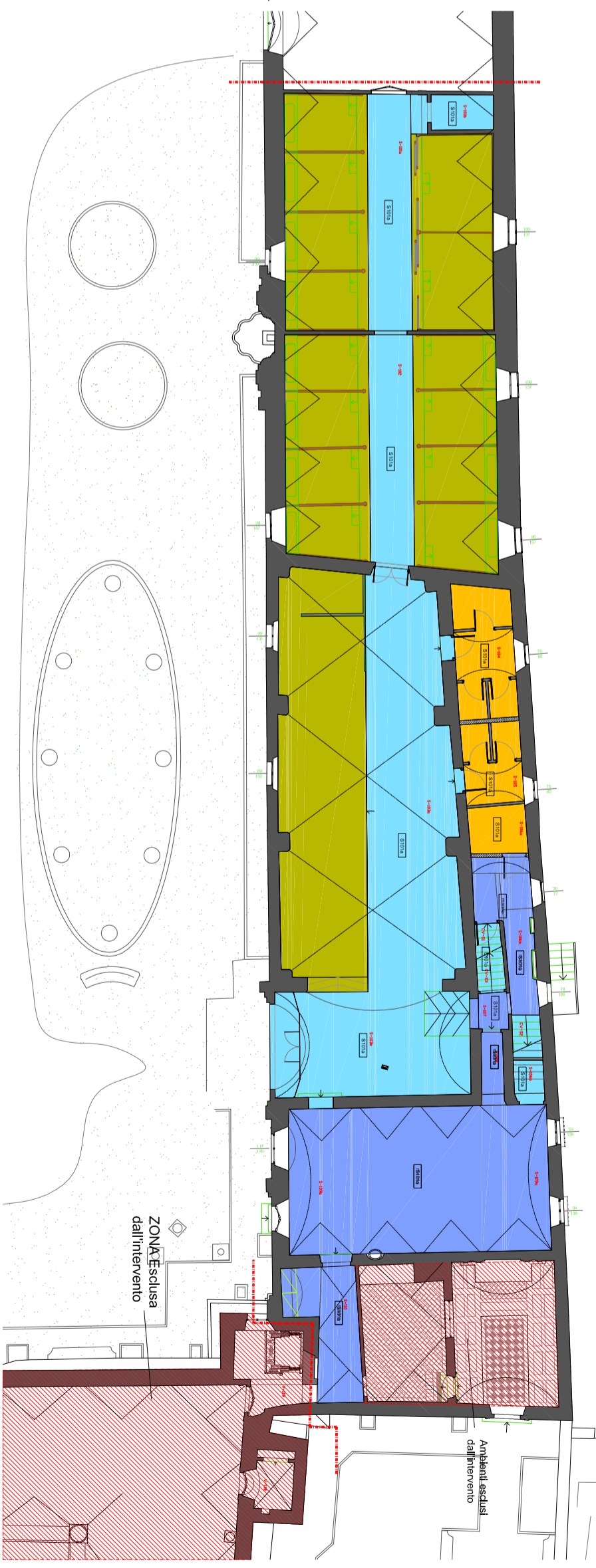

Piano: **Piano Terra e Piano Primo**

## SM

SUPERFICI INTERNE						SUPERFICI ESTERNE			
	Cotto	Gres	Pietra	Legno	Marmo	Sup. Netta	Sup. Vetrata	Ghiata	TOT.
P.T.		23.7 mq	133.8 mq	173.4 mq	87.4 mq	418.3 mq	16.13 mq	450 mq	450 mq
P.1	755 mq	14.7 mq	5.9 mq			775.6 mq	35.15 mq		
TOT.	755 mq	38.4 mq	139.7 mq	173.4 mq	87.4 mq	1193.9mq	51.28 mq		

### LEGENDA


- Pavimentazione in cotto
- Pavimentazione in gres
- Pavimentazione in pietra
- Pavimentazione in legno
- Pavimentazione in marmo
- Pavimentazione esterna in ghiaia



**PIANO TERRA**  
 Quota -0.62 slm  
 scala 1:200



**PIANO PRIMO**  
 Quota 4.20 slm  
 scala 1:200



REAL ESTATE  
European  
University  
Institute  
SERVIZIO

ALLEGATO B al Capitolato Speciale d'Appalto per l'affidamento del servizio di pulizia comprensivo della fornitura di prodotti igienico-sanitari ed attività di presidio, per le sedi e residenze universitarie dell'Istituto Universitario Europeo

Identificativo immobile:

Appartamenti  
Via Faentina, 384 50014 San Domenico di Fiesole  
Piano Piano Intero, Piano Terra, Piano Primo e Piano Secondo

20/03/2013  
Assessment  
Architecting  
scale: 1:200

APT

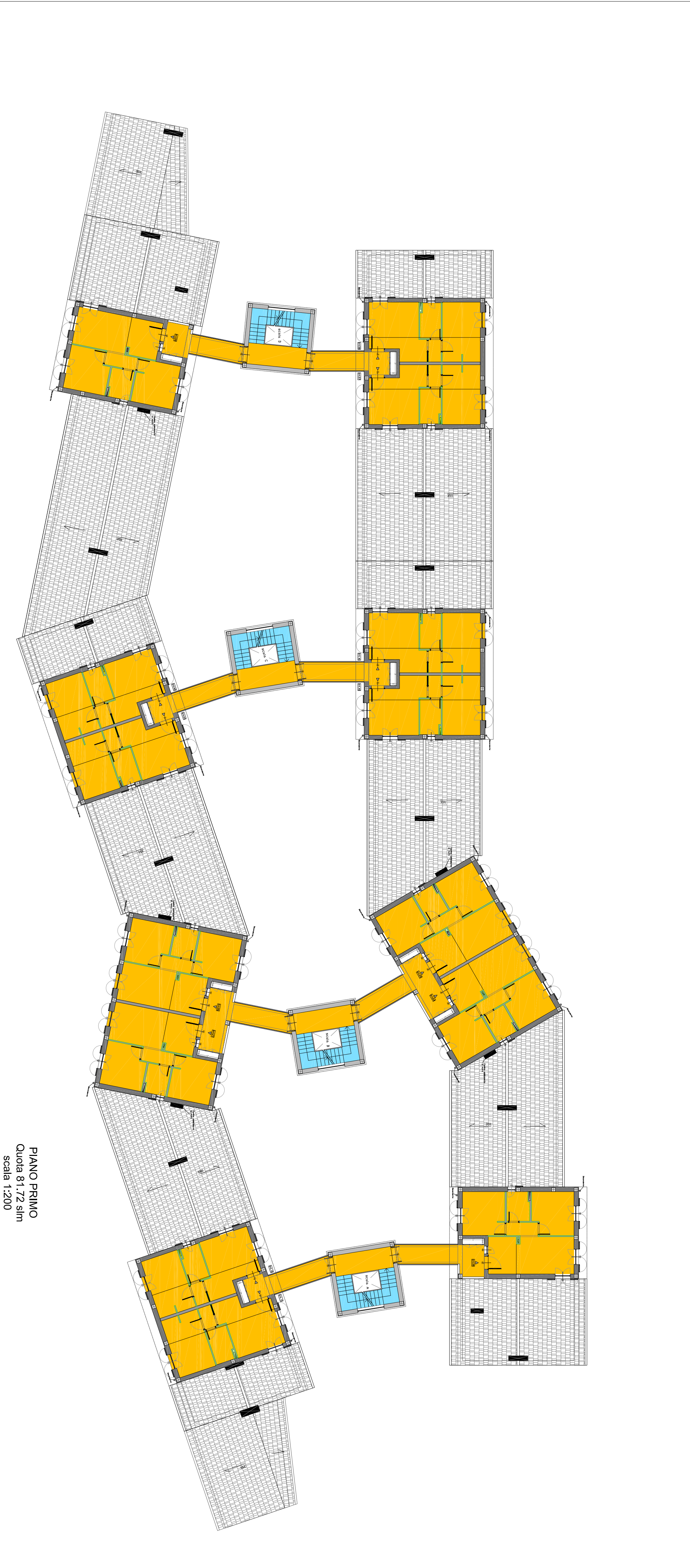
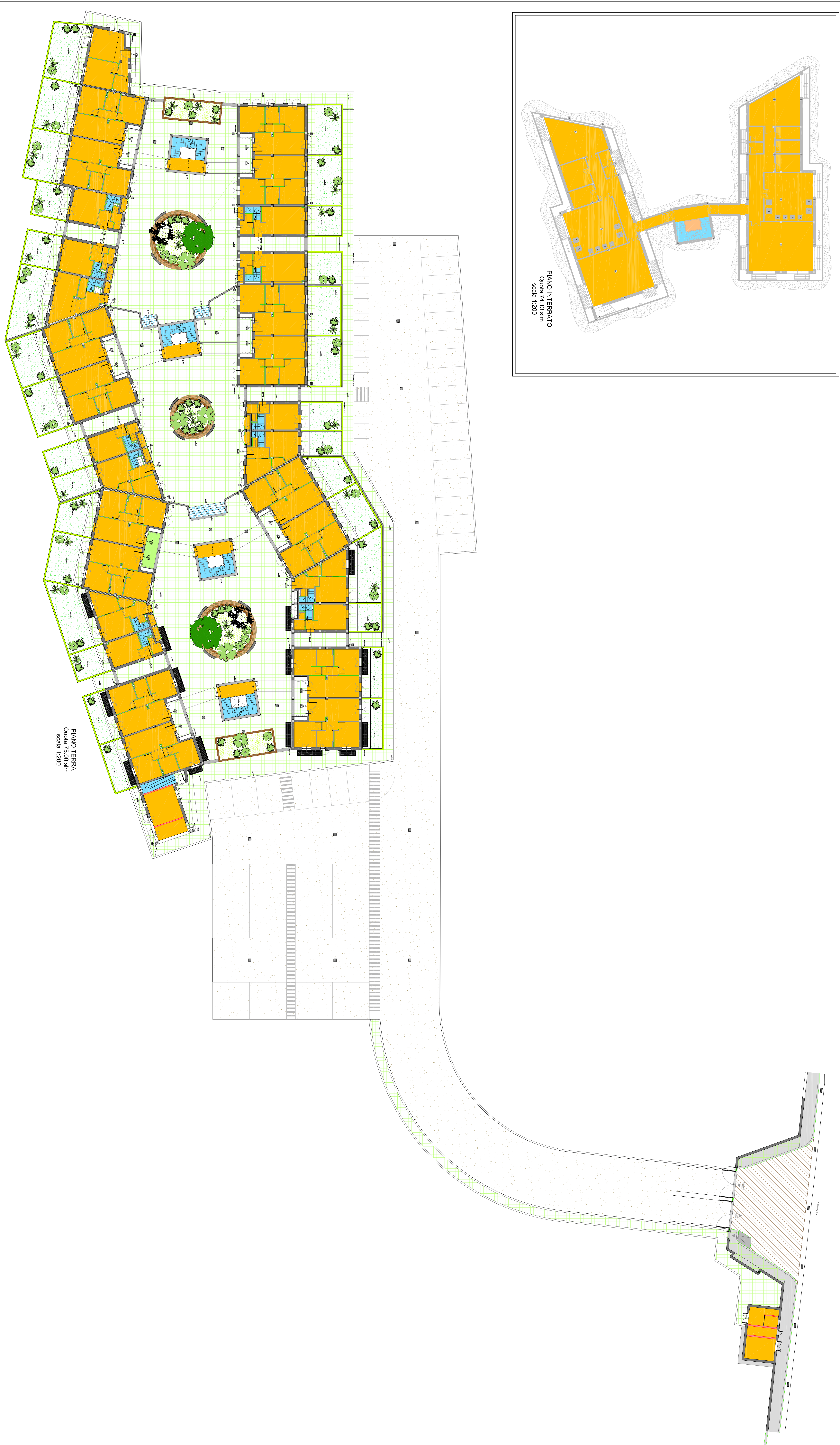
SUPERFICI INTERNE			
	Grati	Lineamenti	Pavimenti
P. -1	405 mq	3,4 mq	9,2 mq
P. T.	1290 mq	76 mq	1366 mq
P. 1	1440 mq	90 mq	1530 mq
P. 2	733 mq	37 mq	770 mq
TOT.	3868 mq	3,4 mq	4083,6 mq

SUPERFICI ESTERNE

Asfalto	1440 mq	16 mq	2245 mq	3701 mq
Pavimento				
Grati				
TOT.				

LEGENDA

- Pavimentazione in coltolo
- Pavimentazione in marmo
- Pavimentazione in pietra
- Pavimentazione esterna in pietra
- Pavimentazione esterna in ghiaia
- Asfalto





**ALLEGATO B al Capitolato Speciale d'Appalto per l'affidamento del servizio di pulizia comprensivo della fornitura di prodotti igienico-sanitari ed attività di presidio, per le sedi e residenze universitarie dell'Istituto Universitario Europeo**

20/03/2013

appartamenti\_Plan\_Mugnone superfici.dwg

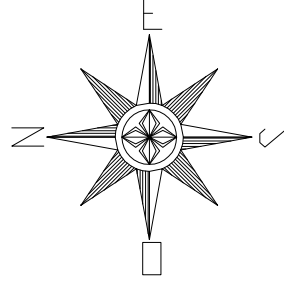
scala: 1:200

Identificativo immobile:

**Appartamenti**  
via Faentina, 94/b 50014 fraz. Pian di Mugnone Fiesole  
Piano: Piano Terra, Piano Primo e Piano Secondo

**PdA**

P.T.	SUPERFICI INTERNE			Sup. Vetrata	
	Gres	Linoleum	Parquet		Sup. Netta
P.1	135.55 mq	97.2 mq	106 mq	338.75 mq	52.43 mq
P.2	133 mq	100 mq	100 mq	330 mq	49.37 mq
TOT:	268.55 mq	197.2 mq	206 mq	671.75 mq	101.80 mq

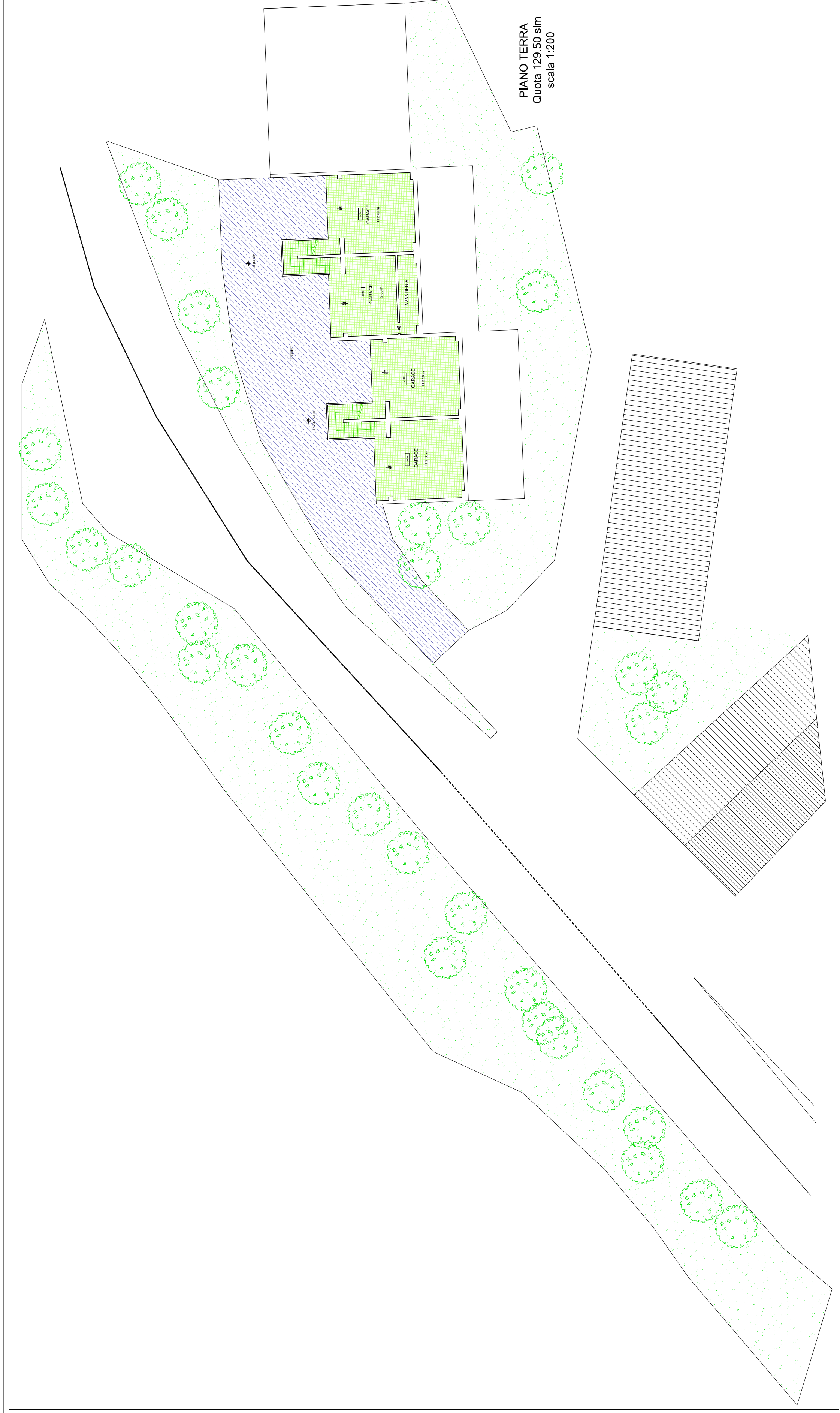


SUPERFICI ESTERNE

Asfalto	Cotto	TOT.
242mq	342.45 mq	584.45 mq

## LEGENDA

- Pavimentazione in cotto
- Pavimentazione in linoleum
- Pavimentazione in parquet
- Pavimentazione esterna in cotto
- Asfalto



PIANO TERRA  
Quota 129.50 sim  
scala 1:200




PIANO PRIMO  
Quota 131.97 sim  
scala 1:200



PIANO SECONDO  
Quota 134.93 sim  
scala 1:200

# ISTITUTO UNIVERSITARIO EUROPEO



**ALLEGATO B al Capitolato Speciale d'Appalto per l'affidamento del servizio di pulizia comprensivo della fornitura di prodotti igienico-sanitari ed attività di presidio, per le sedi e residenze universitarie dell'Istituto Universitario Europeo**

Identificativo immobile:

**Villa Sanfelice II**

**Via dei Roccettini, 50014 San Domenico di Fiesole**

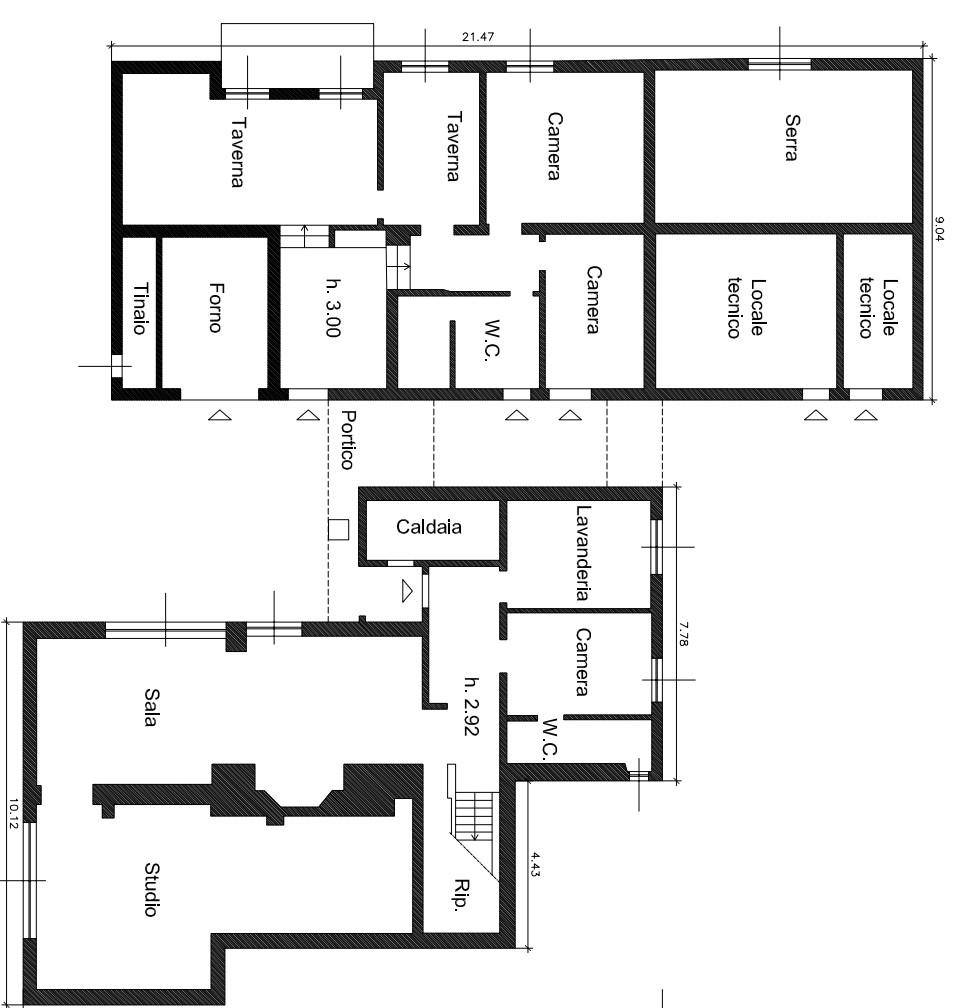

**Piano: Piano Terra, Piano Primo, Piano Secondo**

**20/03/2013**

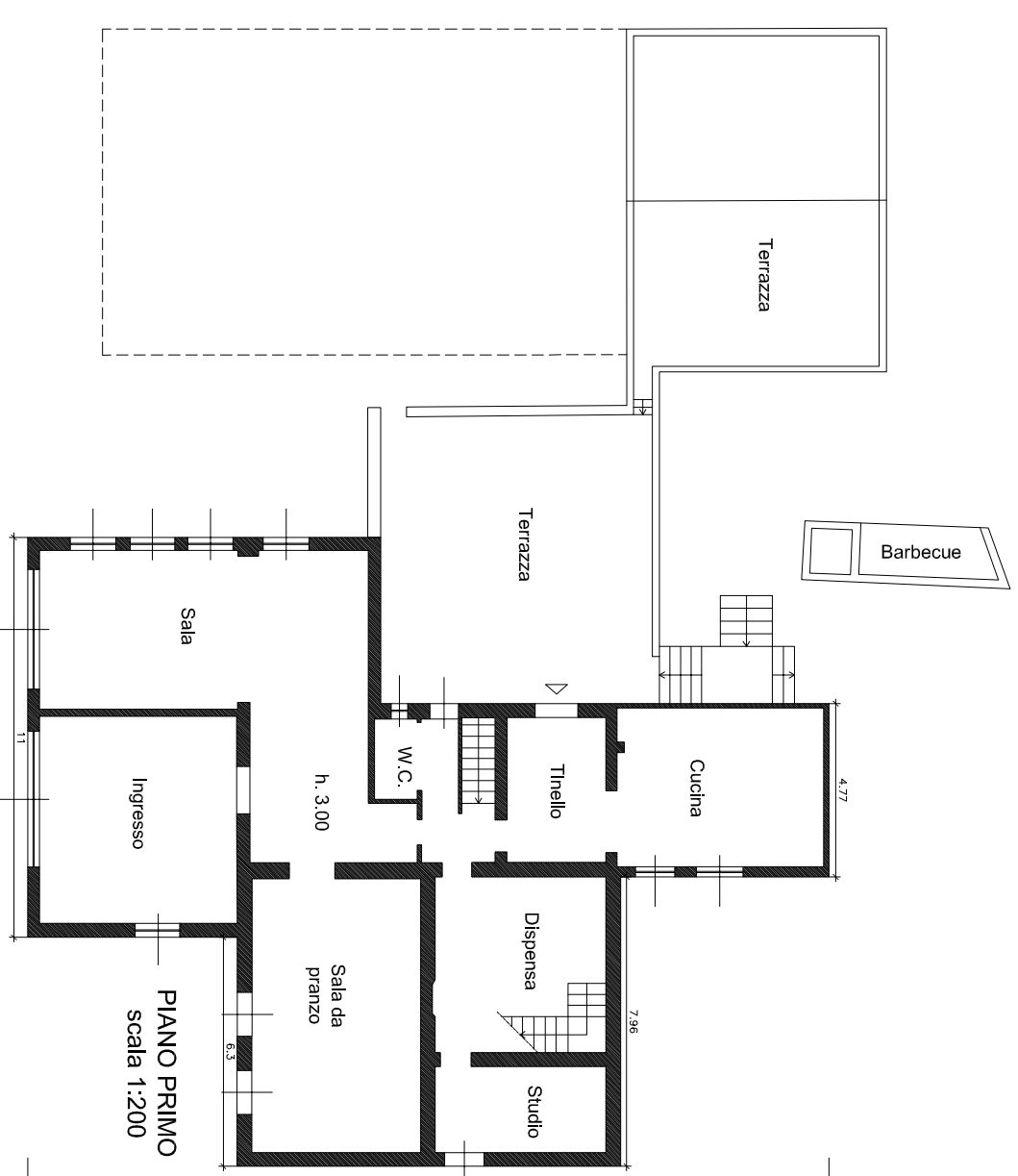
Sanfelice superfici.dwg

scala:1:200

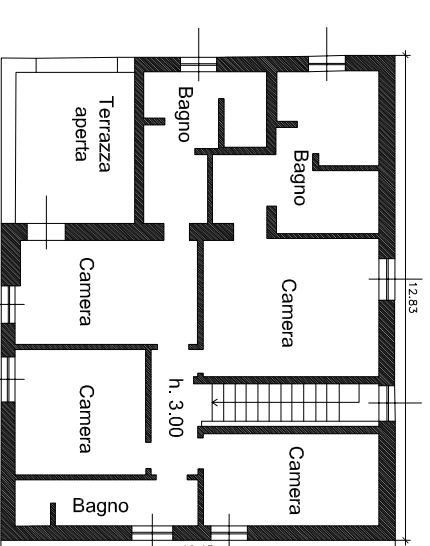
## VS II



**PIANO TERRA**  
scala 1:200



**PIANO PRIMO**  
scala 1:200



**PIANO SECONDO**  
scala 1:200

SERVIZIO PATRIMONIO E LOGISTICA

ALLEGATO B - Tabella Riepilogativa 1

IMMOBILE	TIPO PAVIMENTAZIONE INTERNI (mq)															Sup. Netta pavimentata degli interni (mq)	Sup. Netta aree comuni e bagni (mq)	Sup. Netta uffici e sale deposito delle biblioteche (mq)
	Cotto	Gres	Gres/Cotto WC	WC bibl.	Parquet	Flottante	Linoleum	Moquette	Pietra	Legno	Gomma	Marmo	V.cem.	Cls	Graniglia			
Badia Fiesolana	3138.65	835.53	240	60	34.4	103.3	330.87	3912.1	548.45	55.9	0	400.8	0	0	0	9660	7910	1750
Villa San Felice I	222	27	43		152	0	0	0	6	0	0	0	0	0	0	450	232	218
Villa Raimondi	141.22	205.41	20		72.5	21.3	0	76.09	13.02	0	0	0	0	0	0	549.54	324.29	225.25
Cappella Schifanoia	85.45	45.7	12		12	0	0	0	93	0	0	0	0	0	0	248.15	248.15	0
Limonaia Schifanoia	26	46	0		0	0	0	0	2.2	0	0	0	0	0	0	74.2	0	74.2
Villa Schifanoia	1645.07	43.71	90		210.23	0	0	139.62	57.31	5.46	2.54	10.45	6.8	0	0	2211.19	1401.19	810
Casale Schifanoia	53.22	53.72	17		0	35.8	0	194.77	18.9	0	0	0	0	0	0	373.41	100.41	273
Villino Schifanoia	83.54	57.45	21		0	0	354.6	0	20.6	0	0	0	0	0	0	537.19	182.19	355
Villa Il Poggiolo	44.8	188.85	31		0	0	0	338.5	0	0	0	1058.2	0	82.5	0	1743.85	740.85	1003
Tipografia	183.5	0	11.8		0	0	0	0	0	0	0	0	0	0	0	195.3	195.3	0
Villa San Paolo	0	758.55	48		0	0	0	0	78.55	0	0	445.05	0	9.55	124.4	1464.1	625.1	839
Villa San Paolino	33.5	11	10		100	0	0	0	4	0	0	0	0	0	0	158.5	48.5	110
Villa Malafrasca	367.5	0	36.17		126.56	0	0	51.34	17.8	0	0	0	0	0	0	599.37	349.37	250
Palestra	0	11.1	4		56.2	0	0	0	2.2	0	0	0	0	0	0	73.5	73.5	0
Villa La Pagliaiuola	532.5	0	15		96.4	0	0	0	29.74	0	0	0	0	0	0	673.64	263.64	410
Limonaia Villa la Fonte	314.16	0	8.2		0	0	0	0	0	5.7	0	0	0	0	0	328.06	13.9	314.16
Serra Villa la Fonte	35.85	0	2.8		0	0	0	0	0	0	0	0	0	0	0	38.65	2.8	35.85
Villa la Fonte	1379.43	41.4	30		81.3	10.5	0	297.15	189.36	0.9	0	0	0	0	115.86	2145.9	969.9	1176
Convento San Domenico	811.72	110.7	42		36.2	0	0	110.9	62.09	0	0	0	0	21.12	353.28	1548.01	648.01	900
Villa Salviati HAUE	460	251.02	50		96	344.3	0	0	580.6	15	0	0	0	0	0	1796.92	1196.92	600
Villa Salviati Manica	755	0	38.4		0	0	0	0	139.7	173.4	0	87.4	0	0	0	1193.9	585.9	608
Appartamenti nuovi	0	3868			0	0	3.4	0	212.2	0	0	0	0	0	0	4083.6	4083.6	0
Appartamenti PdM	0	268.55			206	0	197.2	0	0	0	0	0	0	0	0	671.75	671.75	0
Villa San Felice II	200	300			50	0	0	0	0	20	0	0	0	0	0	570	570	0
<b>TOTALE</b>	<b>10513.11</b>	<b>7123.69</b>	<b>770.37</b>	<b>60</b>	<b>1329.79</b>	<b>515.2</b>	<b>886.07</b>	<b>5120.47</b>	<b>2075.72</b>	<b>276.36</b>	<b>2.54</b>	<b>2001.9</b>	<b>6.8</b>	<b>113.17</b>	<b>593.54</b>	<b>31388.73</b>	<b>21437.27</b>	<b>9951.46</b>

SERVIZIO PATRIMONIO E LOGISTICA

ALLEGATO B -Tabella Riepilogativa 2

IMMOBILE	TIPO PAVIMENTAZIONE ESTERNI (mq)						Netta paviment
	Cotto	Gres	Pietra	Ghiaia	Asfalto	Cls	
Badia Fiesolana	0	0	1402	1600	9000	0	12002
Villa San Felice I	0	0	145	490	340	0	975
Villa Raimondi	0	0	510.25	330	0	0	840.25
Cappella Schifanoia	0	0	181	0	0	29	181
Limonaia Schifanoia	0	0	0	0	0	0	0
Villa Schifanoia	40	850	0	4915	0	1025	5805
Casale Schifanoia	0	0	50	0	0	0	50
Villino Schifanoia	82	179	29	84	0	0	374
Villa Il Poggiolo	0	0	303.9	0	0	0	303.9
Tipografia	0	0	14.4	0	101	0	115.4
Villa San Paolo	0	0	201.9	1100	1281	92.85	2582.9
Villa San Paolino	0	0	0	0	0	0	0
Villa Malafrasca	0	0	0	621	0	0	621
Palestra	40	0	0	0	407	0	447
Villa La Pagliaiuola	29	0	394	1163	0	0	1586
Limonaia Villa la Fonte	0	185	0	226	0	0	411
Serra Villa la Fonte	1.42	0	0	0	0	0	1.42
Villa la Fonte	0	0	0	2000	0	0	2000
Convento San Domenico	0	0	295.75	0	0	0	295.75
Villa Salviati HAUE	110	0	128	1775	0	0	2013
Villa Salviati Manica	0	0	0	450	0	0	450
Appartamenti nuovi	0	0	0	450	0	0	450
Appartamenti PdM	342.45	0	0	0	242	0	584.45
Villa San Felice II							
<b>TOTALE</b>	<b>644.87</b>	<b>1214</b>	<b>3655.2</b>	<b>15204</b>	<b>11371</b>	<b>1146.85</b>	<b>32089.07</b>

AREE ESTERNE ANTISTANTI GLI EDIFICI (mq)	Sup. Finestrata (mq)	N. Utenti
500	977	337
100	57.24	17
250	79.82	19
	19.9	
	13	
800	426.64	244
	69.84	
	98.5	56
50	273	42
	20.55	3
150	242	165
	10.6	
0	81.92	30
50	13	
100	89	26
	40.43	
300	20.55	54
	61.9	
150	85.16	78
300	209.73	18
100	51.28	
300	554.04	
170	101.8	
<b>3320</b>	<b>3596.9</b>	<b>1089</b>